

Rodiklio tipas	Rodiklio rūšis (S-specifinis, B-bendras)	Rodikliai
----------------	---	-----------

1 prioritetas "Mokslinių tyrimų, technologinės plėtros ir inovacijų skatinimas"

1.1.1. Konkretus uždavinys: "Aktyvesnis turimos ir naujai kuriamos MTEPI infrastruktūros panaudojimas"

Rezultato	S	Išorės vartotojai iš ūkio subjektų, pasinaudoję atnaujinta atviros prieigos mokslinių tyrimų infrastruktūra
Produkto	B	Tyrėjai, dirbantys pagerintoje mokslinių tyrimų infrastruktūros bazėje
Produkto	S	Tarptautinių mokslinių tyrimų infrastruktūros, kurių narė yra Lietuva

1.2.1. Konkretus uždavinys: "Padidinti MTEPI veiklų aktyvumą privačiame sektoriuje, įskaitant klasterių ir

Rezultato	S	Verslo sektoriaus išlaidos MTEP, tenkančios vienam gyventojui
Rezultato	S	Inovatyvių įmonių, bendradarbiaujančių su partneriais, dalis nuo visų su inovacijomis susijusių įmonių
Produkto	B	Subsidijas gaunančių įmonių skaičius
Produkto	B	Privačios investicijos, atitinkančios viešąją paramą inovacijoms arba MTEP projektams
Produkto	B	Įmonių, gavusių paramą siekiant, kad jos pateiktų naujų rinkos produktų, skaičius
Produkto	B	Įmonių, gavusių paramą siekiant, kad jos pateiktų naujų įmonės produktų, skaičius
Produkto	B	Įmonių, bendradarbiaujančių su mokslinių tyrimų institucijomis, skaičius
Produkto	S	Paremtų viešųjų teritorijų plotas

1.2.2. Konkretus uždavinys: "Padidinti įmonių inovatyvumą, plėtojant inovacijoms kurti ir diegti palankią

Rezultato	S	Inovatyvių įmonių dalis nuo visų su inovacijomis susijusių įmonių
------------------	----------	---

Produkto	B	Nefinansinę paramą gaunančių įmonių skaičius
Produkto	B	Subsidijas gaunančių įmonių skaičius
Produkto	S	Subsidijas gaunančių institucijų skaičius

1.2.3. Konkretus uždavinys: "Padidinti žinių komercinimo ir technologijų perdavimo mastą"

Rezultato	S	Ūkio subjektų finansuota mokslo ir studijų institucijų MTEP išlaidų dalis nuo visų išlaidų
Produkto	B	Paramą gavusių naujų įmonių skaičius
Produkto	S	Paramą gavusių mokslo ir studijų institucijų pateiktos patentų paraiškos
Produkto	B	Įmonių, bendradarbiaujančių su mokslinių tyrimų institucijomis, skaičius

2 prioritetas "Informacinės visuomenės skatinimas"

2.1.1 Konkretus uždavinys: "Padidinti plačiajuosčių elektroninių ryšių tinklų infrastruktūros prieinamumą"

Rezultato	S	Namų ūkių, esančių 30 Mbps ir spartesniu plačiajuosčio interneto ryšiu padengtoje šalies teritorijoje, dalis
Produkto	B	Namų ūkių, kurių teritorijos projektų metu padengtos plačiajuosčiu ryšiu (30 Mbps ir daugiau), skaičius
Produkto	S	Įgyvendinti sprendimai, skirti plačiajuosčio elektroninio ryšio plėtrai

2.1.2 Konkretus uždavinys: "Užtikrinti efektyvią valstybės informacinės infrastruktūros ir išteklių apsaugą"

Rezultato	S	Saugos reikalavimus atitinkančių valstybės informacinių išteklių, kritinės informacinės infrastruktūros objektų dalis
Produkto	S	Įgyvendinti sprendimai, skirti kibernetinio saugumo didinimui

2.2.1. Konkretus uždavinys: "Padidinti viešojo sektoriaus informacijos pakartotinį panaudojimą verslo ir v

Rezultato	S	Įmonių, kurios panaudoja viešojo sektoriaus informaciją savo komercinei veiklai, dalis
Produkto	S	Įgyvendinti sprendimai, skirti viešojo sektoriaus informacijos pakartotiniam panaudojimui

2.2.2. Konkretus uždavinys: "Padidinti IRT paklausą ir naudojimą gyventojų tarpe"

Rezultato	S	Gyventojų, kurie nuolat naudojami internetu, dalis
Produkto	S	Gyventojai, dalyvavę skaitmeninio raštingumo ir (arba) gebėjimo sumaniai naudotis internetu iniciatyvose

2.3.1. Konkretus uždavinys: "Technologiškai pažangiais ir į vartotoją orientuotais elektroniniais sprendimais"

Rezultato	S	Gyventojų, kurie naudojami elektroniniu būdu teikiamomis viešosiomis ir administracinėmis paslaugomis, dalis
Rezultato	S	Valstybės ir savivaldybių institucijų ir įstaigų, kurios naudojami Valstybės informacinių išteklių sąveikumo platformos paslaugomis, dalis
Produkto	S	Sukurtos elektroninės paslaugos
Produkto	S	Įgyvendinti sprendimai, skirti viešojo sektoriaus bendro naudojimo informacinių ir ryšių technologijų infrastruktūros optimizavimui, sąveikumui ir saugai užtikrinti

3 prioritetas "Smulgiojo ir vidutinio verslo konkurencingumo skatinimas"**3.1.1. Konkretus uždavinys: "Padidinti verslumo lygį"**

Rezultato	S	Verslumo lygis: įmonių ir fizinių asmenų, tenkančių 1000 gyventojų, skaičius
------------------	----------	--

Produkto	B	Nefinansinę paramą gaunančių įmonių skaičius
Produkto	B	Kitos formos nei subsidija finansinę paramą gaunančių įmonių skaičius
Produkto	B	Privačios investicijos, atitinkančios viešąją paramą įmonėms (ne subsidijos)
Produkto	B	Naujų įmonių, gavusių paramą, skaičius
Produkto	B	Subsidijas gaunančių įmonių skaičius
Produkto	S	Investicijas gavusių inkubatorių plotas
Produkto	B	Privačios investicijos, atitinkančios viešąją paramą įmonėms (subsidijos)

3.2.1. Konkretus uždavinys: "Padidinti MVĮ tarptautiškumą"

Rezultato	S	Lietuviškos kilmės prekių ir paslaugų eksporto dalis nuo BVP
Produkto	B	Privačios investicijos, atitinkančios viešąją paramą įmonėms (subsidijos)
Produkto	B	Subsidijas gaunančių įmonių skaičius
Produkto	B	Privačios investicijos, atitinkančios viešąją paramą įmonėms (ne subsidijos)
Produkto	B	Kitos formos nei subsidija finansinę paramą gaunančių įmonių skaičius

3.3.1. Konkretus uždavinys: "Padidinti MVĮ produktyvumą"

Rezultato	S	Pridėtinė vertė gamybos sąnaudomis, sukurta MVĮ, tenkanti vienam darbuotojui
------------------	----------	--

3.3.2. Konkretus uždavinys: "Padidinti MVĮ investicijas į eko-inovacijas ir kitas, efektyviai resursus naudojančias"

Rezultato	S	Investicijų, kurių daugiau kaip 50 proc. sumos investuojama į eko-inovacijas, dalis nuo visų investicijų
Produkto	B	Privačios investicijos, atitinkančios viešąją paramą įmonėms (subsidijos)
Produkto	B	Subsidijas gaunančių įmonių skaičius
Produkto	B	Privačios investicijos, atitinkančios viešąją paramą įmonėms (ne subsidijos)
Produkto	B	Kitos formos nei subsidija finansinę paramą gaunančių įmonių skaičius
Produkto	B	Nefinansinę paramą gaunančių įmonių skaičius

4 prioritetas "Energijos efektyvumo ir atsinaujinančių energijos išteklių gamybos ir naudojimo skatinimas"

4.1.1. Konkretus uždavinys: "Padidinti atsinaujinančių energijos išteklių naudojimą, stiprinant tiekimo saugumą"

Rezultato	S	Atsinaujinančių išteklių energijos dalis galutiniame energijos balanse
Produkto	B	Papildomi atsinaujinančiosios energijos gamybos pajėgumai
Produkto	B	Bendras metinis šiltnamio efektą sukeliančių dujų CO2 ekvivalentais sumažėjimas
Produkto	S	Įsigyti nauji biokuro žaliavos mobilizavimo, biokuro gamybos bei transportavimo įrenginiai

4.2.1. Konkretus uždavinys: "Sumažinti energijos vartojimo intensyvumą pramonės įmonėse"

Rezultato	S	Energijos suvartojimo intensyvumas
Produkto	B	Papildomi atsinaujinančios energijos pajėgumai
Produkto	S	Bendras metinis energijos vartojimo sumažėjimas paramą gavusiose pramonės įmonėse
Produkto	S	Pramonės įmonės, atlikusios energetinį auditą

4.3.1. Konkretus uždavinys: "Mažinti energijos suvartojimą viešosios paskirties pastatuose ir daugiabučiuose"

Rezultato	S	Sunaudotas galutinės energijos kiekis paslaugų ir namų ūkių sektoriuose
Produkto	B	Namų ūkių, priskirtų geresnei energijos vartojimo klasei, skaičius
Produkto	B	Metinis pirminės energijos suvartojimo viešuosiuose pastatuose sumažėjimas
Produkto	S	Miestai, kuriuose sumažintos miestų apšvietimo eksploatavimo ir energijos sąnaudos

4.3.2. Konkretus uždavinys: "Didinti energijos vartojimo efektyvumą viešojoje infrastruktūroje ir namų ūkiuose"

Rezultato	S	Sutaupyta galutinės energijos kiekis
Produkto	B	Namų ūkių, kuriuose padidintas atsinaujinančių energijos išteklių naudojimo efektyvumas, skaičius
Produkto	S	Šilumos vartotojai, kuriems šiluma tiekama patikimiau ir pagerėjo tiekimo kokybė
Produkto	S	Modernizuoti centralizuoto šilumos tiekimo tinklai

4.4.1. Konkretus uždavinys: "Numatyti pažangiojo tinklo technologijų diegimo perspektyvas"

Rezultato	S	Elektros energijos tiekimo kokybės pagerėjimas (SAIDI)
Produkto	B	Papildomai prie pažangiųjų tinklų prijungtų vartotojų skaičius
Produkto	S	Įrengtos naujos ir (arba) atnaujintos transformatorių pastotės ir (arba) skirstyklos, sukuriant bent 3 naujas pažangiojo elektros tinklo technines-funkcines savybes

4.5.1. Konkretus uždavinys: "Plėtoti darnų judumą diegiant kompleksinius transporto sprendimus"

Rezultato	S	Kombinuotas kelionės laikas
Produkto	B	Bendras rekonstruotų arba modernizuotų kelių ilgis
Produkto	B	Bendras pagerinto ar naujai sukurto vidaus vandenų kelio ilgis

Produkto	S	Įrengtų naujų dviračių ir/ar pėsčiųjų takų ir/ar trasų ilgis
Produkto	S	Rekonstruotų dviračių ir/ar pėsčiųjų takų ir/ar trasų ilgis

4.5.2. Konkretus uždavinys: "Išplėsti ekologiško ir energiją efektyviai naudojančio viešojo transporto sistė"

Rezultato	S	Viešuoju miesto transportu vežamų keleivių skaičius
Produkto	S	Įsigytos naujos ekologiškos viešojo transporto priemonės

5 prioritetas "Aplinkosauga, gamtos išteklių darnus naudojimas ir prisitaikymas prie klimato kaitos"

5.1.1. Konkretus uždavinys: "Mažinti dėl klimato kaitos atsirandančius nuostolius"

Rezultato	S	Neigiamų potvynių padarinių potenciali žala ekonominei veiklai
Produkto	S	Įsigyta aplinkos monitoringo ir kontrolės įranga
Produkto	S	Įsigyta gyventojų perspėjimo ir gelbėjimo įranga
Produkto	B	Gyventojai, kuriems yra naudingos apsaugos nuo potvynių priemonės
Produkto	S	Lietaus nuotėkio plotas, iš kurio surenkamam paviršiniam (lietaus) vandeniui tvarkyti, įrengta ir (ar) rekonstruota infrastruktūra

5.2.1. Konkretus uždavinys: "Sumažinti sąvartynuose šalinamų komunalinių atliekų kiekį"

Rezultato	S	Sąvartynuose šalinamų komunalinių atliekų dalis
Rezultato	S	Komunalinių atliekų sraute esančių popieriaus, plastiko, metalo, stiklo paruoštapakartotinai naudoti ar perdirbti, dalis

Produkto	S	Sukurti/pagerinti komunalinių atliekų atskiro surinkimo pajėgumai
Produkto	S	Sukurti komunalinių atliekų paruošimo perdirbti ir/ar kitaip naudoti pajėgumai

5.3.1. Konkretus uždavinys: "Pagerinti Baltijos jūros ir kitų paviršinių vandens telkinių būklę"

Rezultato	S	Vidutinė bendro azoto koncentracija Lietuvos Baltijos jūros teritoriniuose vandenyse
Rezultato	S	Geros būklės paviršinių vandens telkinių dalis
Produkto	S	Vandens telkiniai, kuriems taikytos būklės gerinimo priemonės

5.3.2. Konkretus uždavinys: "Padidinti vandens tiekimo ir nuotekų tvarkymo paslaugų prieinamumą ir sist

Rezultato	S	Vandens tiekimo paslaugų prieinamumas
Rezultato	S	Nuotekų tvarkymo paslaugų prieinamumas
Rezultato	S	Vandens tiekimo ir nuotekų surinkimo tinklų, kurių nusidėvėjimas didesnis nei 60 proc., dalis nuo bendro 2012 metų tinklų ilgio
Produkto	B	Gyventojai, kuriems teikiamos pagerintos vandens tiekimo paslaugos
Produkto	B	Gyventojai, kuriems teikiamos pagerintos nuotekų tvarkymo paslaugos
Produkto	S	Renovuoti vandens tiekimo ir nuotekų surinkimo tinklai
Produkto	S	Vandens tiekimo ir nuotekų tvarkymo įmonės, kuriose atlikta turto inventorizacija

5.4.1. Konkretus uždavinys: "Padidinti kultūros ir gamtos paveldo aktualumą, lankomumą ir žinomumą, vi

Rezultato	S	Gerai informuotų apie aplinkos išteklius šalies gyventojų dalis
------------------	----------	---

Rezultato	S	Turistų skaičiaus padidėjimas prioritetiniuose turizmo plėtros regionuose
Produkto	B	Numatomo apsilankymų remiamuose kultūros ir gamtos paveldo objektuose bei turistų traukos vietose skaičiaus padidėjimas
Produkto	S	Sutvarkyti, įrangti ir pritaikyti lankymui gamtos ir kultūros paveldo objektai ir teritorijos
Produkto	S	Visuomenės informavimo apie aplinką kampanijų skaičius
Produkto	S	Turizmo maršrutų, kuriuose įrengta turizmo informacinė infrastruktūra, (informaciniai ženklai) skaičius

5.5.1. Konkretus uždavinys: "Pagerinti vietinės augalijos ir gyvūnijos rūšių, buveinių ir kraštovaizdžio areal

Rezultato	S	Lietuvoje aptinkamų Europos Bendrijos svarbos buveinių tipų palanki apsaugos būklė
Produkto	B	Buveinių, kurių palankiai apsaugos būklei palaikyti ar atkurti, buvo skirta parama, plotas
Produkto	S	Išsaugoti, sutvarkyti ar atkurti įvairaus teritorinio lygmens kraštovaizdžio arealai

5.6.1. Konkretus uždavinys: "Sumažinti miestų oro ir grunto taršą"

Rezultato	S	Asmenų, gyvenančių namų ūkiuose, susiduriančiuose su oro ir aplinkos užterštumu, kurį sukelia eismas ar pramonė, dalis
Produkto	B	Bendras rekultivuotos žemės plotas
Produkto	S	Įsigyti gatvių valymo renginiai

6 prioritetas "Tvaraus transporto, pagrindinių tinklų infrastruktūros skatinimas"

6.1.1. Konkretus uždavinys: "Didinti daugiarašės šalies susisiekimo sistemos ir transeuropinių transporto t

Rezultato	S	Sugaištas kelionių TEN-T automobilių keliais laikas
Rezultato	S	Sugaištas krovinių vežimo TEN-T geležinkeliais laikas
Produkto	B	Bendras rekonstruotų arba modernizuotų geležinkelio TEN-T tinkle linijų ilgis
Produkto	B	Bendras naujai nutiestų kelių TEN-T tinkle ilgis
Produkto	B	Bendras rekonstruotų arba modernizuotų kelių TEN-T tinkle ilgis
Produkto	S	Įdiegtų saugų eismą gerinančių priemonių skaičius

6.2.1. Konkretus uždavinys: "Padidinti regionų judumą plėtojant regionų jungtis su pagrindiniu šalies tran-

Rezultato	S	Sugaištas kelionės automobilių keliais (išskyrus TEN-T kelius) laikas
Produkto	B	Bendras rekonstruotų arba modernizuotų kelių ilgis
Produkto	B	Bendras pagerinto ar naujai sukurto vidaus vandenų kelio ilgis
Produkto	S	Įdiegtų saugų eismą gerinančių priemonių skaičius

6.3.1. Konkretus uždavinys: "Sumažinti priklausomybę nuo vienintelio energijos importo šaltinio"

Rezultato	S	Herfindahl-Hirschman energijos importo indeksas Lietuvos elektros energijos rinkoje
------------------	----------	---

Rezultato	S	Herfindahl-Hirschman energijos importo indeksas Lietuvos gamtinių dujų rinkoje
Produkto	S	Naujai įrengtos ir (arba) modernizuotos transformatorių pastotės ir (arba) skirstyklos
Produkto	S	Naujai nutiestų ir (arba) rekonstruotų elektros perdavimo linijų ilgis
Produkto	S	Panaudojant išmaniąsias technologijas modernizuotų dujų skirstymo stočių skaičius
Produkto	S	Nutiesta naujų magistralinių dujotiekių
Produkto	S	Nutiesta naujų skirstomųjų dujotiekių

7 prioritetas "Kokybiško užimtumo ir dalyvavimo darbo rinkoje skatinimas"

7.1.1. Konkretus uždavinys: "Padidinti ūkinės veiklos įvairovę ir pagerinti sąlygas investicijų pritraukimui, s

Rezultato	S	Verslo subjektų, vertinančių tikslines teritorijas kaip patrauklias investuoti, dalies, palyginti su visais apklaustaisiais, padidėjimas
Rezultato	S	Dirbančiųjų skaičius paslaugų sektoriuje tikslinėse teritorijose (mažuose ir vidutiniuose miestuose) dalies nuo darbingo amžiaus gyventojų pokytis
Produkto	B	Gyventojai, gyvenantys vietovėse, kuriose įgyvendinamos integruotos miestų plėtros strategijos
Produkto	B	Sukurtos arba atnaujintos atviros erdvės miestų vietovėse
Produkto	B	Pastatyti arba atnaujinti viešieji arba komerciniai pastatai miestų vietovėse

7.2.1. Konkretus uždavinys: "Pagerinti darbo rinkos institucijų paslaugų kokybę ir prieinamumą"

Rezultato	S	Pasitenkinimas Lietuvos darbo biržos teikiamų paslaugų kokybe ir sąlygomis
Produkto	S	Investicijas gavęs infrastruktūros objektas

7.3.1. Konkretus uždavinys: "Padidinti gyventojų, ypač ilgalaikių ir nepakankamą kvalifikaciją turinčių bed

Rezultato	S	Bedarbiai, įskaitant ilgalaikius bedarbius, kurie po dalyvavimo ESF veiklose pradėjo dirbti, įskaitant savarankišką darbą
------------------	----------	---

Rezultato	S	Bedarbiai, įskaitant ilgalaikius bedarbius, kurie po dalyvavimo ESF veiklose įgijo kvalifikaciją
Produkto	B	Bedarbiai, įskaitant ilgalaikius bedarbius, dalyvavę ESF veiklose
Produkto	B	Ilgalaikiai bedarbiai, dalyvavę ESF veiklose

7.3.2. Konkretus uždavinys: "Valstybės įdarbinimo tarnybą labiau orientuoti į rezultatus ir padidinti teikia

Rezultato	S	Laisvos darbo vietos užpildymo vidutinė trukmė
Rezultato	S	Lietuvos darbo biržos darbuotojai, kurie po dalyvavimo ESF veiklose įgijo kvalifikaciją
Rezultato	S	Sukurta ir įgyvendinama ADRP ir tvaraus įdarbinimo stebėsenos ir vertinimo sistema
Produkto	S	Lietuvos darbo biržos darbuotojai, dalyvavę ESF veiklose

7.3.3. Konkretus uždavinys: "Padidinti darbo paklausą skatinant su sunkumais darbo rinkoje susiduriančių

Rezultato	S	Sukurtų naujų darbo vietų skaičius naujai įsteigtos įmonėse/versluose
Rezultato	S	Sėkmingai veikiančių naujų įmonių/verslų, pasinaudojusių finansine priemone verslo pradžia, dalis 12 mėn. po paskolos suteikimo
Produkto	S	Asmenys ir įmonės, pasinaudoję finansine priemone verslo pradžia

7.3.4. Konkretus uždavinys: "Pagerinti visuomenės, verslo ir viešojo sektoriaus supratimą apie moterų ir v principų taikymą ir sustiprinti gebėjimus atpažinti bei šalinti diskriminavimo apraiškas"

Rezultato	S	Renginiuose, skatinančiuose moterų ir vyrų lygybę bei diskriminacijos mažinimą darbo rinkoje, dalyvavusių asmenų, kurie teigia, kad įgytas žinias ir įgūdžius taikys praktikoje, dalis
Produkto	S	Renginiuose, skatinančiuose moterų ir vyrų lygybę bei diskriminacijos mažinimą darbo rinkoje, dalyvavę asmenys

7.4.1. Konkretus uždavinys: "Sumažinti nesimokančio ir nedirbančio jaunimo skaičių"

Rezultato	B	Bedarbiai dalyviai, kurie baigė dalyvauti JUI remiamoje intervencijoje
Rezultato	B	Bedarbiai dalyviai, kurie baigę dalyvavimą gavo pasiūlymą dėl darbo, tolesnio mokymosi, gamybinės praktikos ar stažuotės
Rezultato	B	Bedarbiai dalyviai, kurie baigę dalyvavimą pradėjo mokytis, įgijo kvalifikaciją arba pradėjo dirbti, įskaitant savarankišką darbą
Rezultato	B	Ilgalaikiai bedarbiai dalyviai, kurie baigė dalyvauti JUI remiamoje intervencijoje
Rezultato	B	Ilgalaikiai bedarbiai dalyviai, kurie baigę dalyvavimą gavo pasiūlymą dėl darbo, tolesnio mokymosi, gamybinės praktikos ar stažuotės

Rezultato	B	Ilgalaikiai bedarbiai dalyviai, kurie baigę dalyvavimą pradėjo mokytis, įgijo kvalifikaciją arba pradėjo dirbti, įskaitant savarankišką darbą
Rezultato	B	Nestudijuojantys ir nesimokantys neaktyvūs dalyviai, kurie baigė dalyvauti JUI remiamoje intervencijoje
Rezultato	B	Nestudijuojantys ir nesimokantys neaktyvūs dalyviai, kurie baigę dalyvavimą gavo pasiūlymą dėl darbo, tolesnio mokymosi, gamybinės praktikos ar stažuotės
Rezultato	B	Nestudijuojantys ir nesimokantys neaktyvūs dalyviai, kurie baigę dalyvavimą pradėjo mokytis, įgijo kvalifikaciją arba pradėjo dirbti, įskaitant savarankišką darbą
Rezultato	B	Dalyviai, kurie baigę dalyvavimą po šešių mėnesių tęsia mokymąsi, dalyvauja kvalifikaciją suteikiančiose mokymo programose, atlieka gamybinę praktiką ar stažuotę
Rezultato	B	Dalyviai, kurie gavę paramą po šešių mėnesių dirba
Rezultato	B	Dalyviai, kurie baigę dalyvavimą po šešių mėnesių pradėjo savarankiškai dirbti
Produkto	B	Jaunesni negu 30 metų asmenys

8 prioritetas "Socialinės įtraukties didinimas ir parama kovai su skurdu"

8.1.1. Konkretus uždavinys: "Padidinti bendruomenėje teikiamų paslaugų dalį pereinant nuo institucinės"

Rezultato	S	Neįgalių asmenų, gaunančių paslaugas bendruomenėje, dalis visų neįgaliųjų, gaunančių socialines paslaugas
Rezultato	S	Globojamų (rūpinamų) vaikų, gaunančių socialinės globos paslaugas bendruomenėje, dalis nuo visų globojamų (rūpinamų) vaikų
Produkto	S	Investicijas gavę socialinių paslaugų infrastruktūros objektai

8.1.2. Konkretus uždavinys: "Padidinti socialinio būsto prieinamumą pažeidžiamiausioms gyventojų grupėms"

Rezultato	S	Asmenų (šeimų), kuriems išnuomotas savivaldybės socialinis būstas, dalis nuo visų socialinio būsto nuomos laukiančių asmenų (šeimų)
Produkto	S	Naujai įrengti ar įsigyti socialiniai būstai

8.1.3. Konkretus uždavinys: "Pagerinti sveikatos priežiūros kokybę ir prieinamumą tikslinėms gyventojų grupėms"

Rezultato	S	Standartizuoto 0-64 m. amžiaus gyventojų mirtingumo sumažėjimas tikslinėse teritorijose nuo kraujotakos sistemos ligų
------------------	----------	---

Rezultato	S	Standartizuoto 0-64 m. amžiaus gyventojų mirtingumo sumažėjimas tikslinėse teritorijose nuo cerebrovaskulinių ligų
Rezultato	S	Standartizuoto 0-64 m. amžiaus gyventojų mirtingumo sumažėjimas tikslinėse teritorijose nuo piktybinių navikų
Rezultato	S	Standartizuoto 0-64 m. amžiaus gyventojų mirtingumo sumažėjimas tikslinėse teritorijose dėl išorinių mirties priežasčių
Rezultato	S	Apsilankymų pas gydytojus skaičius, tenkančio vienam gyventojui, skirtumas tarp miestų ir rajonų savivaldybių gyventojų
Produkto	B	Gyventojai, turintys galimybę pasinaudoti pagerintomis sveikatos priežiūros paslaugomis
Produkto	S	Viešąsias sveikatos priežiūros paslaugas teikiančių įstaigų, kuriose modernizuota paslaugų teikimo infrastruktūra, skaičius

8.2.1. Konkretus uždavinys: "Sumažinti gyvenamosios aplinkos kokybės skirtumus tarp miesto ir kaimo"

Rezultato	S	Išskirtose tikslinėse teritorijose prieinamų pagrindinių paslaugų skaičiaus pokytis, proc.
Produkto	S	Naujos atviros erdvės vietovėse nuo 1 iki 6 tūkst. gyv. (išskyrus savivaldybių centrus)
Produkto	S	Atnaujinti ir pritaikyti naujai paskirčiai pastatai ir statiniai kaimo vietovėse

8.3.1. Konkretus uždavinys: "Padidinti labiausiai nutolusių nuo darbo rinkos asmenų integraciją į darbo rinką"

Rezultato	S	Socialiai pažeidžiami asmenys, kurie po dalyvavimo ESF veiklose pradėjo ieškoti darbo, pradėjo mokytis, pradėjo dirbti, įskaitant ir savarankišką darbą
Produkto	S	Socialiai pažeidžiami asmenys, dalyvavę ESF veiklose

8.3.2. Konkretus uždavinys: "Padidinti vyresnio darbingo amžiaus asmenų dalyvavimą darbo rinkoje ir visuomeniniame gyvenime"

Rezultato	S	Asmenys virš 54 metų, kurie po dalyvavimo ESF veiklose įgijo kvalifikaciją
------------------	----------	--

Rezultato	S	Asmenys virš 54 metų, kurie po dalyvavimo ESF veiklose pradėjo dirbti, įskaitant savarankišką darbą
Produkto	S	Asmenys virš 54 metų amžiaus, dalyvavę ESF veiklose

8.4.1. Konkretus uždavinys: "Padidinti bendruomenėje teikiamų paslaugų prieinamumą ir kokybę, plėtoti

Rezultato	S	Įgyvendintų individualių perėjimo nuo institucinės globos prie šeimoje ir bendruomenėje teikiamų paslaugų planų dalis nuo parengtų planų
Rezultato	S	Paslaugų šeimai gavėjai, palankiai vertinantys gaunamų paslaugų kokybę
Rezultato	S	Socialinių paslaugų sistemos darbuotojai, kurie po dalyvavimo ESF veiklose įgijo kvalifikaciją
Produkto	S	Socialines paslaugas gavę tikslinių grupių asmenys (šeimoms)
Produkto	S	Parengtų individualių perėjimo nuo institucinės globos prie šeimoje ir bendruomenėje teikiamų paslaugų planų skaičius
Produkto	S	Socialinių paslaugų sistemos darbuotojai, kurie dalyvavo kvalifikacijos tobulinimo veiklose

8.4.2 Konkretus uždavinys: "Sumažinti sveikatos netolygumus ir skatinti sveiką senėjimą, gerinant sveikatą sveiką senėjimą"

Rezultato	S	Didžiausiais sveikatos ir jos priežiūros prieinamumo netolygumais pasižyminčiuose regionuose gyvenančių asmenų, dalyvaujančių prevencinėse programose, apimties didėjimas
Rezultato	S	Tikslinių grupių asmenų, pakeitusių gyvenimą dėl sveikatos įgyvendinus ESF remiamas visuomenės informavimo, švietimo ir mokymo veiklas (sveikos gyvensenos, sveikatos išsaugojimo ir stiprinimo, ligų prevencijos temomis) dalis
Produkto	S	Savivaldybės, kuriose įdiegti inovatyvūs viešųjų asmenų ir visuomenės sveikatos priežiūros paslaugų teikimo modeliai, pagerinantys sveikatos paslaugų prieinamumą tikslinėms gyventojų grupėms
Produkto	S	Tikslinių grupių asmenys, kurie dalyvavo informavimo, švietimo ir mokymo renginiuose bei sveikatos raštingumą didinančiose veiklose

8.5.1. Konkretus uždavinys: "Paskatinti socialinį verslumą ir socialinę atsakomybę didinančių iniciatyvų at

Rezultato	S	Sėkmingai veikiančių socialinių verslų dalis nuo visų paramą gavusių socialinių verslų 12 mėn. po projekto pabaigos
------------------	----------	---

Rezultato	S	Paremtų socialinių įmonių darbuotojai, kurie išsilaikė darbo vietoje
Rezultato	B	Asmenys, kurie įgijo kvalifikaciją po dalyvavimo mokyme
Produkto	S	Sukurti socialiniai verslai
Produkto	S	Paremti socialinių įmonių darbuotojai, priklausantys tikslinėms grupėms
Produkto	B	ESF veiklose dalyvavę asmenys

8.6.1. Konkretus uždavinys: "Pagerinti vietines įsidarbinimo galimybes ir didinti bendruomenių socialinę i

Rezultato	B	Dalyviai, kurių padėtis darbo rinkoje po paramos gavimo praėjus 6 mėnesiams pagerėjo
Rezultato	S	Socialinių partnerių organizacijose ar nevyriausybinėse organizacijose savanoriaujantys dalyviai (vietos bendruomenės nariai) praėjus 6 mėnesiams po projekto pabaigos
Produkto	B	Projektų, kuriuos visiškai arba iš dalies įgyvendino socialiniai partneriai ar nevyriausybinės organizacijos skaičius
Produkto	S	Bendruomenės inicijuojamų vietos plėtros projektų veiklų dalyviai (įskaitant visas tikslines grupes).

9 prioritetas "Visuomenės švietimas ir žmogiškųjų išteklių potencialo didinimas"

9.1.1. Konkretus uždavinys: "Tobulinti ir koncentruoti studijų infrastruktūrą, siekiant aukštesnės studijų k

Rezultato	S	Studentų, studijavusių integruotuose mokslo, studijų ir verslo centruose, kuriuose veiksmų programos lėšomis atnaujinta studijų infrastruktūra, dalis
Produkto	S	Integruoti mokslo, studijų ir verslo centrai, kuriuose atnaujinta studijų infrastruktūra

9.1.2. Konkretus uždavinys: "Padidinti kokybiško profesinio ir suaugusiųjų mokymo prieinamumą investu

Rezultato	S	Profesinio mokymo mokinių, bent už 1 mln. litų veiksmų programos lėšomis atnaujintose įstaigose, dalis
------------------	----------	--

Rezultato	S	Suaugusiųjų, besimokančių veiksmų programos lėšomis atnaujintose suaugusiųjų mokymo įstaigose, dalis
Produkto	S	Bent už 1 mln. litų atnaujintos profesinio mokymo įstaigos
Produkto	S	Atnaujintos suaugusiųjų mokymo įstaigos

9.1.3. Konkretus uždavinys: "Padidinti bendrojo ugdymo ir neformaliojo švietimo įstaigų tinklo veiklos efektyvumą"

Rezultato	S	Bendrojo ugdymo mokinių, bent už 1 mln. litų veiksmų programos lėšomis atnaujintose įstaigose, dalis
Rezultato	S	1-6 metų vaikai, dalyvaujantys ikimokykliniame ir priešmokykliniame ugdyme
Produkto	S	Sukurtos naujos ikimokyklinio ir priešmokyklinio ugdymo vietos
Produkto	S	Švietimo ir kitų švietimo teikėjų įstaigos, kuriose sukurta ar atnaujinta ne mažiau nei viena edukacinė erdvė

9.2.1. Konkretus uždavinys: "Pagerinti mokinių ugdymo pasiekimus skatinant pokyčius švietimo įstaigų veikloje"

Rezultato	S	Veiksmų programos finansavimą ugdymo kokybei gerinti gavusios mokyklos, kurių mokinių ugdymo pasiekimai pagerėjo
Rezultato	S	Švietimo įstaigų darbuotojų, kurie įgytas kompetencijas taikė švietimo sistemoje praėjus 6 mėn. po dalyvavimo ESF veiklose, dalis *
Produkto	S	Mokyklos, kuriose gavus veiksmų programos finansavimą ugdymo kokybei gerinti įdiegtos mokinių kompetencijų vertinimo ar įsivertinimo sistemos
Produkto	S	Švietimo įstaigų darbuotojai, kurie dalyvavo ESF veiklose

9.2.2. Konkretus uždavinys: "Sumažinti anksti iš švietimo sistemos pasitraukusių ir bendrojo ugdymo programų mokinių skaičių"

Rezultato	S	Mokyklos nelankančių mokinių dalies sumažėjimas mokyklose, kurios veiksmų programos lėšomis įgyvendino ankstyvojo pasitraukimo iš mokyklos prevencijos bei kompensacijos priemones
Produkto	S	Vaikai, kuriems veiksmų programos lėšomis buvo suteikta kryptinga švietimo pagalba
Produkto	S	Švietimo įstaigų darbuotojai, dalyvavo ESF veiklose

9.3.1. Konkretus uždavinys: "Siekiant geresnės studijų atitikties darbo rinkos ir visuomenės poreikiams pabrėžiant mokymą"

Rezultato	S	Studentų, kurie veiksmų programos lėšomis bent dalį studijų laikotarpio mokėsi užsienio aukštosiose mokyklose, dalis
Rezultato	S	Studentų, veiksmų programos lėšomis atlikusių praktiką įmonėse ir organizacijose, dalis

Produkto	S	Studentai, kurie veiksmų programos lėšomis atliko praktiką įmonėse ir organizacijose
Produkto	S	Dėstytojai, kurie dalyvavo ESF veiklose, skirtose mokytis pagal neformaliojo švietimo programas
Produkto	S	Studentai, kurie veiksmų programos lėšomis bent dalį studijų laikotarpio mokėsi užsienio aukštosiose mokyklose
Produkto	S	Socialiai jautrių, socialinės atskirties ir mažai atstovaujamų grupių studentai, kuriems buvo skirta tikslinė išmoka studijų prieinamumui gerinti

9.3.2. Konkretus uždavinys: "Stiprinti aukštojo mokslo stebėseną, išorinį vertinimą ir efektyvų studijų valdymą"

Rezultato	S	Aukštųjų mokyklų, kurioms veiksmų programos lėšomis buvo atliktas išorinis įvertinimas, dalis
Produkto	S	Veiksmų programos lėšomis įdiegti ar atnaujinti stebėsenos įrankiai
Produkto	S	Aukštosios mokyklos, kurioms veiksmų programos lėšomis atliktas išorinis vertinimas

9.3.3. Konkretus uždavinys: "Sustiprinti viešojo sektoriaus tyrėjų gebėjimus bei pajėgumus vykdyti aukštojo mokslo tyrimus"

Rezultato	S	Tyrėjai, kurie po dalyvavimo ESF veiklose įgijo kvalifikaciją, atitinkančią mokslo daktaro laipsnį
Rezultato	S	Tyrėjai, kurie įgytas kompetencijas taikė profesinėje veikloje praėjus 6 mėn. po dalyvavimo ESF veiklose, dalis*
Produkto	S	Į mokslo ir studijų institucijas pritraukti tyrėjai iš užsienio
Produkto	S	Į užsienį tobulinti profesinių žinių išvykę tyrėjai
Produkto	S	Asmenys, kurie dalyvavo ESF veiklose, skirtose doktorantūros studijoms
Produkto	S	Tyrėjai, kurie dalyvavo ESF veiklose

9.4.1 Konkretus uždavinys: "Padidinti profesinio ir suaugusiųjų mokymo atitiktį darbo rinkos poreikiams"

Rezultato	S	Mokinių, kurie mokėsi pagal veiksmų programos lėšomis parengtas arba atnaujintas modulinės profesinio mokymo programas, dalis
Produkto	S	Veiksmų programos sukurtos naujos arba atnaujintos modulinės profesinio mokymo programos
Produkto	S	Švietimo įstaigų darbuotojai, kurie dalyvavimo ESF veiklose, skirtose mokytis pagal neformaliojo švietimo programas
Produkto	S	Profesinio mokymo ir neformalaus suaugusiųjų švietimo programos, kuriose buvo įdiegtos interaktyvios elektroninės mokymosi priemonės
Produkto	S	Mokiniai, kurie mokėsi pagal veiksmų programos lėšomis sukurtas naujas arba atnaujintas modulinės profesinio mokymo programas

9.4.2 Konkrečius uždavinys: "Sukurti sąlygas ir paskatas mokymuisi visą gyvenimą, užtikrinant veiksmingą"

Rezultato	S	Asmenų, kurie įgijo valstybės pripažįstamą kvalifikaciją po dalyvavimo ESF veiklose, dalis
Rezultato	S	Mokiniai, kurie veiksmų programos lėšomis baigę profesinio mokymo programos dalį darbo vietoje, įgijo kvalifikaciją
Produkto	S	Mokiniai, kurie veiksmų programos lėšomis profesinio mokymo programos dalį mokėsi darbo vietoje
Produkto	S	Asmenys, kurie dalyvavo ESF veiklose, skirtose mokytis pagal formaliojo švietimo programas ar modulius
Produkto	S	Asmenys, kurie dalyvavo ESF veiklose, skirtose mokytis pagal neformaliojo švietimo programas

9.4.3. Konkrečius uždavinys: "Padidinti dirbančių žmonių išteklių konkurencingumą"

Rezultato	S	Sukurta ir veikianti vidutinės trukmės žmonių išteklių paklausos prognozavimo sistema
Rezultato	S	Įgytų žinių, gebėjimų pritaikomumas darbinėje veikloje praėjus 6 mėnesiams po dalyvavimo ESF veiklose
Produkto	B	Labai mažų, mažų ir vidutinių įmonių, gavusių paramą, skaičius
Produkto	B	Dirbantieji, kurie dalyvavo ESF veiklose
Produkto	S	Atliktų vidutinės trukmės žmonių išteklių paklausos darbo rinkoje prognostinių tyrimų skaičius

10 prioritetas "Visuomenės poreikius atitinkantis ir pažangus viešasis valdymas"**10.1.1. Konkrečius uždavinys: "Padidinti valdymo orientaciją į rezultatus"**

Rezultato	S	Valstybės ir savivaldybių institucijų ir įstaigų, veiksmų programos lėšomis įgyvendinusių veiklos valdymo tobulinimo priemonės, dalis
Rezultato	S	Valstybės ir savivaldybių institucijų ir įstaigų, veiksmų programos lėšomis taikiusių įrodymais grįsto valdymo priemonės, dalis
Produkto	S	Valstybės ir savivaldybių institucijos ir įstaigos, veiksmų programos lėšomis įgyvendinusios veiklos valdymo tobulinimo priemonės

Produkto	S	Įrodymais grįsto valdymo priemonės (programų vertinimo, funkcijų peržiūrų, sprendimų poveikio vertinimo), kurias veiksmų programos lėšomis taikė viešojo valdymo institucijos
-----------------	----------	---

10.1.2. Konkretus uždavinys: "Padidinti viešojo valdymo procesų skaidrumą ir atvirumą"

Rezultato	S	Viešųjų pirkimų, per kalendorinius metus vykdytų ES paramos lėšomis atnaujintoje ventrinėje viešųjų pirkimų informacinėje sistemoje, dalis
Rezultato	S	Mokymuose dalyvavę jautrioms korupcijai viešojo valdymo srityse veikiančių viešojo valdymo institucijų darbuotojai, kurie patobulino kompetencijas korupcijos prevencijos ar tarnybinės (profesinės) etikos srityje
Produkto	S	Atnaujinta centrinė viešųjų pirkimų sistema
Produkto	S	Jautrioms korupcijai viešojo valdymo srityse veikiančių viešojo valdymo institucijų darbuotojai, kurie dalyvavo veiklose, skirtose tobulinti kompetencijas korupcijos prevencijos ar tarnybinės (profesinės) etikos srityje

10.1.3. Konkretus uždavinys: "Pagerinti visuomenei teikiamų paslaugų kokybę, didinant jų atitikimą visuo"

Rezultato	S	Viešojo valdymo institucijų, veiksmų programos lėšomis įgyvendinusių paslaugų ir aptarnavimo kokybės gerinimo priemonės ir pagerinusių visuomenės pasitenkinimo teikiamomis paslaugomis indeksą, dalis
Rezultato	S	Paslaugas teikiantys valstybės ir savivaldybių institucijų ir įstaigų darbuotojai, sustiprinę kompetencijas ES paramos lėšomis
Produkto	S	Viešojo valdymo institucijos, veiksmų programos lėšomis įgyvendinusios paslaugų ir aptarnavimo kokybės gerinimo priemonės

10.1.4. Konkretus uždavinys: "Pagerinti verslo reguliavimo aplinką"

Rezultato	S	Dėl veiksmų programos lėšomis įgyvendintų geresnio reglamentavimo iniciatyvų sumažėjusi administracinė ir (ar) kita reguliavimo našta verslui
Rezultato	S	Ūkio subjektų veiklos priežiūros institucijų, taikančių ES struktūrinės paramos lėšomis įdiegtas ar patobulintas pažangias verslo priežiūros priemones, dalis
Produkto	S	Geresnio reglamentavimo diegimo projektai, įgyvendinti veiksmų programos lėšomis
Produkto	S	Ūkio subjektų veiklos priežiūrą vykdančiose institucijose veiksmų programos lėšomis įdiegtos ar patobulinusios rizikos vertinimo ir valdymo sistemos

10.1.5. Konkretus uždavinys: "Pagerinti žmogiškųjų išteklių valdymą valstybinėje tarnyboje"

Rezultato	S	Valstybės ir savivaldybių institucijų ir įstaigų darbuotojų, kurie teigiamai vertina ES paramos lėšomis įgyvendintus žmogiškųjų išteklių valdymo pokyčius institucijose, dalis
Rezultato	S	Aukštesniųjų vadovų, dalyvaujančių aukštesniųjų vadovų bendradarbiavimo tinkluose, dalis
Rezultato	S	Mokymuose dalyvavę valstybės ir savivaldybių institucijų ir įstaigų darbuotojai, kurie sustiprino strategines kompetencijas
Produkto	S	Veiksmų programos lėšomis sukurtos ir įgyvendintos aukštesniųjų vadovų ugdymo programos
Produkto	S	Valstybės ir savivaldybių institucijos ir įstaigos, veiksmų programos lėšomis įgyvendinusios žmogiškųjų išteklių valdymui tobulinti skirtas priemones
Produkto	S	Valstybės ir savivaldybių institucijų ir įstaigų darbuotojai, kurie dalyvavo veiksmų programos lėšomis vykdytuose mokymuose strateginėms kompetencijoms stiprinti

11 prioritetas "Techninė parama veiksmų programos administravimui "**11.1. Konkretus uždavinys: "Užtikrinti efektyvų veiksmų programos administravimą" (SaF)**

Rezultato	S	Išlaidų, apmokamų taikant supaprastintus išlaidų apmokėjimo būdus ESF projektuose dalis nuo visų apmokamų ESF projektų išlaidų
Rezultato	S	Išlaidų, apmokamų taikant supaprastintus išlaidų apmokėjimo būdus ERPF projektuose dalis nuo visų apmokamų ERPF projektų išlaidų
Rezultato	S	Išlaidų, apmokamų taikant supaprastintus išlaidų apmokėjimo būdus SF projektuose dalis nuo visų apmokamų SF projektų išlaidų
Produkto	S	Apmokyti valstybės tarnautojai ir darbuotojai
Produkto	S	Apmokyti socialiniai ekonominiai partneriai
Produkto	S	Įdiegta ES Reglamentų reikalavimus atitinkanti kompiuterinė informacinė valdymo ir priežiūros sistema

12 prioritetas "Techninė parama informavimui apie veiksmų programą ir veiksmų programos vertinimui "**12.1. Konkretus uždavinys: "Užtikrinti informavimą apie ES struktūrinių fondų investicijas" (ESF)**

Rezultato	S	Potencialių pareiškėjų pasitenkinimas turima informacija.
Rezultato	S	Projektų vykdytojams pakanka informacijos kaip tinkamai įgyvendinti projektą
Rezultato	S	Gyventojai žino bent kelis ES struktūrinių fondų lėšomis finansuotus objektus/projektus
Produkto	S	Įgyvendinta plati Informavimo kampanija, informuojanti apie veiksmų programos įgyvendinimo pradžią.
Produkto	S	Įgyvendinti metiniai informavimo planai

Produkto	S	ES struktūrinių fondų svetainėje apsilankiusių unikalių lankytojų vidutinis skaičius per metus
12.2. Konkretus uždavinys: "Užtikrinti ES struktūrinių fondų investicijų vertinimą"(ESF)		
Rezultato	S	Įgyvendintos rekomendacijos
Produkto	S	Atlikti vertinimai

Matavimo vienetai	Pradinė reikšmė	Siektina reikšmė	Rodiklių vertinimo kriterijai (pagal išankstinės sąlygos kriterijus)					Loginis ryšys	Reikšmės realistiškumas
			Statistiniai patikimas	Normatyvus	Specifinis	Duomenys renkami ir apdraudžiamai laikui	Viešinamas ir viešai prieinamas		

Asmenys	273	3000	+	+	+	+	+	n.a.	-
Skaičius	-	370	n.a.	n.a.	+	+	+	n.a.	-
Skaičius	-	3	n.a.	n.a.	+	+	+	-	

kitų partnerysčių kūrimosi ir plėtros skatinimą"

EUR	24,1	60,7	+	+	+	+	+	n.a.	-
Proc.	9,79	12,79	+	+	+	+	+	n.a.	+
Skaičius	-	330,00	n.a.	n.a.	+	+	+	n.a.	+
EUR	-	69.000.000,00	n.a.	n.a.	+	+	+	n.a.	+
Skaičius	-	250,00	n.a.	n.a.	+	+	+	n.a.	+
Skaičius	-	540,00	n.a.	n.a.	+	+	+	n.a.	+
Skaičius	-	33,00	n.a.	n.a.	+	+	+	n.a.	+
Hektarai	-	45,00	n.a.	n.a.	+	+	+	+	+

aplinką"

Proc.	15,67	19,40	+	+	+	+	+	n.a.	+
-------	-------	-------	---	---	---	---	---	------	---

Įmonių skaičius	-	2100	n.a.	n.a.	+	+	+	n.a.	+
Skaičius	-	70,00	n.a.	n.a.	+	+	+	n.a.	+
Skaičius	-	30	n.a.	n.a.	+	+	+	-	+

Proc.	3,5	7,00	+	+	+	+	+	n.a.	+
Skaičius	-	70	n.a.	n.a.	+	+	+	n.a.	+
Skaičius	-	120,00	n.a.	n.a.	+	+	+	+	+
Skaičius	-	300,00	n.a.	n.a.	+	+	+	n.a.	+

ir naudojamą vietovėse, kuriose naujos kartos prieigos infrastruktūros plėtros ir paslaugų teikimo n

proc.	73	95	+	+	+	+	+	n.a.	" +/- "
skaičius	-	270000	n.a.	n.a.	+	+	+	n.a.	" +/- "
skaičius	-	3	n.a.	n.a.	" +/- "	+	+	+	+

proc.	15	98	-	+	+	+	+	n.a.	+
skaičius	-	5	n.a.	n.a.	" +/- "	+	+	+	+

isuomenės poreikiams"

proc.	56,1	85	+	+	+	+	+	n.a.	+
skaičius	-	3	n.a.	n.a.	" +/- "	+	+	+	+

proc.	65	87	+	+	+	+	+	n.a.	+
skaičius	-	50000	n.a.	n.a.	+	+	+	+	+

ais didinti viešųjų ir administracinių paslaugų prieinamumą ir kokybę"

proc.	37	63	+	+	+	+	+	n.a.	+
proc.	17	50	+	+	+	+	+	n.a.	+
skaičius	-	200	n.a.	n.a.	+	+	+	+	+
skaičius	-	7	n.a.	n.a.	" +/- "	+	+	+	+

Skaičius	39,00	48,00	+	+	+	+	+	n.a.	-
----------	-------	-------	---	---	---	---	---	------	---

Įmonės	-	1.600	n.a.	n.a.	+	+	+	n.a.	+
Įmonės	-	1.458	n.a.	n.a.	+	+	+	n.a.	+
EUR	-	48.000.000,00	n.a.	n.a.	+	+	+	n.a.	+
Įmonės	-	57,00	n.a.	n.a.	+	+	+	n.a.	+
Įmonės	-	87	n.a.	n.a.	+	+	+	n.a.	+
kv. metrai	-	12000	n.a.	n.a.	+	+	+	+	+
EUR	-	17.500.000,00	n.a.	n.a.	+	+	+	n.a.	+

Procentai	40,00	55,96	+	+	-	+	+	n.a.	+
EUR	-	36.000.000,00	n.a.	n.a.	+	+	+	n.a.	+
Įmonių skaičius	-	177	n.a.	n.a.	+	+	+	n.a.	+
EUR	-	1.586.000	n.a.	n.a.	+	+	+	n.a.	+
Įmonių skaičius	-	48	n.a.	n.a.	+	+	+	n.a.	+

EUR per metus	12.432,00	17.726,00	+	+	+	+	+	n.a.	+
---------------	-----------	-----------	---	---	---	---	---	------	---

ančias technologijas"

Proc.	4,90	7,50	+	+	+	-	+	n.a.	+
EUR	-	149.000.000,00	n.a.	n.a.	+	+	+	n.a.	+
Įmonių skaičius	-	736,00	n.a.	n.a.	+	+	+	n.a.	+
EUR	-	52.780.000,00	n.a.	n.a.	+	+	+	n.a.	+
Įmonių skaičius	-	1.595,00	n.a.	n.a.	+	+	+	n.a.	+
Įmonių skaičius	-	162,00	n.a.	n.a.	+	+	+	n.a.	+

„...gumą bei didinant konkurencingumą“

Proc.	20,42	23	+	+	" +/- "	+	+	n.a.	+
MW	-	700	n.a.	n.a.	" +/- "	+	+	n.a.	" +/- "
T	-	600000	n.a.	n.a.	+	+	+	n.a.	+
Vnt.	-	60	n.a.	n.a.	" +/- "	+	+	+	+

...


Kg naftos ekvivalento 1000 eurų	311	230	+	"+/-"	-	+	+	n.a.	+
MW	-	19,00	n.a.	n.a.	+	+	+	n.a.	+
KWh/metai	-	426.297,00	n.a.	n.a.	+	+	+	+	+
Skaičius	-	500,00	n.a.	n.a.	+	+	+	+	+

...ose namuose"


tūkst. tne	2.109,60	1.680,00	+	+	-	+	+	n.a.	-
Skaičius	-	30.000,00	n.a.	n.a.	+	+	+	n.a.	+
kWh / metus	-	60000000	n.a.	n.a.	+	+	+	n.a.	+
Skaičius	-	3,00	n.a.	n.a.	+	+	+	+	+

...čiuose"

GWh	1602	8606	+	+	-	+	+	n.a.	-
Namų ūkiai	-	3000	n.a.	n.a.	+	+	+	n.a.	-
Asmenys	-	660000	n.a.	n.a.	+	+	+	+	+
Km	-	600	n.a.	n.a.	+	+	+	+	+



Min.	76,67	70	+	+	+	+	+	n.a.	"+/-"
Vnt.	-	10.000,00	n.a.	n.a.	+	+	+	n.a.	+
Vnt.	-	15,00	n.a.	n.a.	-	+	+	+	+




Min.	40	37	"+/-"	"+/-"	"+/-"	-	+	n.a.	+
Km	-	3,00	n.a.	n.a.	+	+	+	n.a.	+
Km	-	1,50	n.a.	n.a.	+	+	+	n.a.	+

Km	-	5,00	n.a.	n.a.	+	+	+	+	" +/- "
Km	-	10,00	n.a.	n.a.	+	+	+	+	" +/- "

mas"

Mln keleivių	348	367	+	+	+	+	+	n.a.	+
Skaičius	-	120,00	n.a.	n.a.	+	+	+	" +/- "	+



mIn.eur	86,5	69,5	+	+	+	-	+	n.a.	" +/- "
Skaičius	-	175	n.a.	n.a.	+	+	" +/- "	+	+
Skaičius	-	22	n.a.	n.a.	+	+	" +/- "	+	+
Skaičius	-	16.300	n.a.	n.a.	+	+	+	n.a.	+
ha	-	5.000	n.a.	n.a.	+	+	+	+	+



Proc.	78	35	+	+	+	+	+	n.a.	+
Proc.	17	50	+	+	+	+	+	n.a.	+

t/metus	-	150.000	n.a.	n.a.	+	+	+	+	+
t/metus	-	300.000	n.a.	n.a.	+	+	+	+	+

mg/l	0,5	0,25	+	+	+	"+/-"	+	n.a.	"+/-"
Proc.	54	72	+	+	+	+	+	n.a.	"+/-"
Skaičius	-	20	n.a.	n.a.	+	+	+	+	+

emos efektyvumą"

Proc.	76	90	+	+	+	+	+	n.a.	+
Proc.	67	90	+	+	+	+	+	n.a.	+
Proc.	56	53	+	+	+	+	+	n.a.	+
Asmenų skaičius	-	60.000	n.a.	n.a.	+	+	+	n.a.	+
Gyventojų ekvivalentas	-	60.000	n.a.	n.a.	+	+	+	n.a.	+
km	-	680	n.a.	n.a.	+	+	+	+	+
Įmonės	-	48	n.a.	n.a.	+	+	+	+	+

isuomenės informuotumą apie juos supančią aplinką"

Proc.	55	65	+	+	+	"+/-"	+	n.a.	+
-------	----	----	---	---	---	-------	---	------	---

Proc.	0	15	+	+	+	+	+	n.a.	"+/-"
Apsilankymų per metus	-	250.000	n.a.	n.a.	+	+	+	n.a.	+
Skaičius	-	170	n.a.	n.a.	+	+	+	+	+
Skaičius	-	25	n.a.	n.a.	+	+	+	+	+
Skaičius	-	6	n.a.	n.a.	+	+	+	+	+

ų būklę"

Proc.	20	40	+	+	+	"+/-"	+	n.a.	"+/-"
ha	-	1.150	n.a.	n.a.	+	+	+	+	+
Skaičius	-	45	n.a.	n.a.	+	+	+	-	+

proc.	15	12	+	+	-	+	+	n.a.	+
ha	-	20	n.a.	n.a.	+	+	+	+	+
Skaičius	-	50	n.a.	n.a.	+	+	+	+	+

tinklų sąveiką "

Mln. Val.	8,9	8	+	+	-	-	+	n.a.	+
-----------	-----	---	---	---	---	---	---	------	---

Mln. t val.	30,00	28,50	+	+	-	-	+	n.a.	-
-------------	-------	-------	---	---	---	---	---	------	---

Km	-	74	n.a.	n.a.	+	+	+	n.a.	+
Km	-	11	n.a.	n.a.	+	+	+	n.a.	+
Km	-	157	n.a.	n.a.	+	+	+	n.a.	+
Skaičius	-	25	n.a.	n.a.	+	+	+	+	+

sporto tinklu ir diegiant eismo saugos priemones"

Mln. Val.	1,61	1,55	+	+	-	-	+	n.a.	+
Km	-	116	n.a.	n.a.	+	+	+	n.a.	+
Km	-	20	n.a.	n.a.	+	+	+	n.a.	+
Skaičius	-	10	n.a.	n.a.	+	+	+	+	+

HHI indeksas	4913	2800	+	+	+	+	+	n.a.	+
--------------	------	------	---	---	---	---	---	------	---

HHI indeksas	10000	5000	+	+	+	+	+	n.a.	+
Vnt.	-	32	n.a.	n.a.	+	+	+	+	+
Km	-	500	n.a.	n.a.	+	+	+	+	+
Vnt.	-	5,00	n.a.	n.a.	+	+	+	+	+
Km	-	110	n.a.	n.a.	+	+	+	+	+
Km	-	50	n.a.	n.a.	+	+	+	+	+

siekiant kurti naujas darbo vietas tikslinėse teritorijose (miestuose)"

proc.	0	15	n.a.	+	+	+	+	n.a.	+
tūkst.	0	10	+	+	+	+	+	n.a.	+
Asmenų skaičius	-	400000	n.a.	n.a.	+	+	+	n.a.	+
M ³	-	6000000	n.a.	n.a.	+	+	+	n.a.	+
M ³	-	25000	n.a.	n.a.	+	+	+	+	+

proc.	79,91	83,1	+	+	+	+	+	n.a.	+
skaičius	-	1	n.a.	n.a.	+	+	+	+	+

arbių bei neįgaliųjų, užimtumą"

proc.	24	30	+	+	+	+	+	n.a.	+
-------	----	----	---	---	---	---	---	------	---

proc.	29	30	+	+	+	+	+	+	+
skaičius	-	85 000	n.a.	n.a.	+	+	+	+	+
skaičius	-	25500	n.a.	n.a.	+	+	+	+	+

imų paslaugų kokybę"

darbo dienų skaičius	13,7	8,7	+	+	+	+	+	n.a.	+
Proc.	96	98	+	+	+	+	+	n.a.	+
Skaičius	0	1	+	+	+	+	+	+	+
skaičius	-	1200	n.a.	n.a.	+	+	+	+	+

asmens verslumą"

skaičius	1000	1800	+	+	+	+	+	n.a.	+
proc.	0	75	+	+	+	+	+	n.a.	+
skaičius	0	1000	n.a.	n.a.	+	+	+	+	+

yrų lygių galimybių bei nediskriminavimo dėl amžiaus, negalios ir kitų pagrindų

skaičius	80	50	+	+	"+/-"	+	+	n.a.	+
skaičius	-	9000	n.a.	n.a.	+	+	+	+	+

proc.	37,3	39,7	+	+	+	+	+	n.a.	+
proc.	29,9	33,7	+	+	+	+	+	n.a.	+
proc.	23,3	27	+	+	+	+	+	n.a.	+
proc.	9	10	+	+	+	+	+	n.a.	+
proc.	5,4	6,5	+	+	+	+	+	n.a.	+

proc.	4,2	5,2	+	+	+	+	+	n.a.	+
proc.	20	21,7	+	+	+	+	+	n.a.	+
proc.	13	14,1	+	+	+	+	+	n.a.	+
proc.	2,6	3,5	+	+	+	+	+	n.a.	+
proc.	8,9	15,6	+	+	+	+	+	n.a.	+
proc.	36,8	44	+	+	+	+	+	n.a.	+
proc.	7,8	10,4	+	+	+	+	+	n.a.	+
skaičius	-	45000	n.a.	n.a.	+	+	+	+	+

globs prie bendruomeninių paslaugų"

proc.	73	80	+	+	+	+	+	n.a.	+
proc.	61,8	69	+	+	+	+	+	n.a.	+
skaičius	-	100	n.a.	n.a.	+	+	+	+	+

ems"

proc.	3,6	14	+	+	+	+	+	n.a.	+
skaičius	-	1150	n.a.	n.a.	+	+	+	+	+

rupėms bei sumažinti sveikatos netolygumus"

Atvejų skaičius 100000 gyv.	158,91	105	+	+	-	+	+	n.a.	"+/-"
--------------------------------	--------	-----	---	---	---	---	---	------	-------

Atvejų skaičius 100000 gyv.	30,03	24	+	+	-	+	+	n.a.	"+/-"
Atvejų skaičius 100000 gyv.	91,85	78	+	+	-	+	+	n.a.	"+/-"
Atvejų skaičius 100000 gyv.	135,44	82	+	+	-	+	+	n.a.	"+/-"
Apsilankymų skaičius, tenkantis 1 gyventojui	4	3	+	+	+	+	+	n.a.	+
Asmenų skaičius	-	1000000	n.a.	n.a.	+	+	+	n.a.	+
Išstaigų skaičius	-	200	n.a.	n.a.	+	+	+	+	+

proc.	0	15	n.a.	+	+	+	+	n.a.	"+/-"
m ²	-	2000000	n.a.	n.a.	+	+	+	-	+
m ³	-	3000	n.a.	n.a.	+	+	+	-	+

skaičių

proc.	21	40	+	+	+	+	+	n.a.	+
skaičius	-	14000	n.a.	n.a.	+	+	+	+	+

domeninėje veikloje"

proc.	97	97	+	+	+	+	+	n.a.	+
-------	----	----	---	---	---	---	---	------	---

proc.	52	54	+	+	+	+	+	n.a.	+
skaičius	-	8000	n.a.	n.a.	+	+	+	+	+

paslaugas šeimai"

proc.	0	80	+	+	+	+	+	n.a.	+
Asmenys	95,5	98	+	+	+	+	+	n.a.	+
proc.	90	95	+	+	+	+	+	n.a.	+
skaičius	-	10000	n.a.	n.a.	+	+	+	+	+
skaičius	-	1700	n.a.	n.a.	+	+	+	+	+
skaičius	-	5000	n.a.	n.a.	+	+	+	+	+

tos priežiūros kokybę ir prieinamumą tikslinėms gyventojų grupėms ir skatinti

Procentai (nuo tikslinės grupės)	15	35	-	+	-	+	+	n.a.	+
Proc.	21	26	+	+	+	+	+	n.a.	+
skaičius	-	30	n.a.	n.a.	+	+	+	+	+
skaičius	-	100000	n.a.	n.a.	+	+	+	+	+

siradimą"

proc.	0	50	+	+	+	+	+	n.a.	+
-------	---	----	---	---	---	---	---	------	---

proc.	74,8	78	+	+	+	+	+	n.a.	+
proc.	80	85	+	+	+	+	+	n.a.	+
skaičius	-	10	n.a.	n.a.	+	+	+	+	+
skaičius	-	5500	n.a.	n.a.	+	+	+	+	+
skaičius	-	7000	n.a.	n.a.	+	+	+	n.a.	+

Integraciją, išnaudojant vietos bendruomenių, verslo ir vietos valdžios ryšius"

proc.	0	20	+	+	+	+	+	n.a.	+
proc.	0	10	+	+	+	+	+	n.a.	+
Skaičius	-	60	n.a.	n.a.	+	+	+	n.a.	+
Skaičius	-	3000	n.a.	n.a.	+	+	+	+	+

kokybės"

Procentai	0,07	12	+	+	-	+	+	n.a.	
skaičius	-	5	n.a.	n.a.	-	+	+	+	

ojant į infrastruktūrą"

Procentai	53	95	+	+	+	+	+	n.a.	+
-----------	----	----	---	---	---	---	---	------	---

Procentai	65	30	+	+	+	+	+	n.a.	-
skaičius	-	20	n.a.	n.a.	+	+	+	+	+
skaičius	-	5	n.a.	n.a.	+	+	+	+	+

aktyvumą"

Procentai	4,91	12	+	+	+	+	+	n.a.	+
Proc.	64,4	74	+	+	+	+	+	n.a.	+
Skaičius	-	6000	n.a.	n.a.	+	+	+	+	+
Skaičius	-	185	n.a.	n.a.	+	+	+	+	+

veikloje"

Procentai	0	70	+	+	+	+	+	n.a.	+
Skaičius	0	60	+	+	+	+	+	n.a.	+
Skaičius	-	360	n.a.	n.a.	+	+	+	+	+
Skaičius	-	10000	n.a.	n.a.	+	+	+	+	+

gramos nebaigusiu asmenų skaičių"

Procentai	Nustatoma kiekvienai mokyklai atskirai	2	+	+	+	+	+	n.a.	+
Skaičius	-	20 000	n.a.	n.a.	+	+	+	+	+
Skaičius	-	1100	n.a.	n.a.	+	+	+	+	+

didinti studijų kokybę ir didinti studijų prieinamumą"

Procentai	0,93	2,25	+	+	+	+	+	n.a.	+
Procentai	0	4,8	+	+	+	+	+	n.a.	+

Skaičius	-	5000	n.a.	n.a.	+	+	+	+	+
Skaičius	-	1000	n.a.	n.a.	+	+	+	-	+
Skaičius	-	3600	n.a.	n.a.	+	+	+	+	+
Skaičius	-	1000	n.a.	n.a.	+	+	+	+	+

dymą, siekiant nuolatinio studijų kokybės gerinimo"

Procentai	85	50	+	+	+	+	+	n.a.	+
Skaičius	-	20	n.a.	n.a.	+	+	+	+	+
Skaičius	-	23	n.a.	n.a.	+	+	+	+	+

o lygio MTEP veiklas "

Proc.	85	80	+	+	+	+	+	n.a.	+
Proc.	0	60	+	+	+	+	+	n.a.	+
Asmenų skaičius	-	600	n.a.	n.a.	+	+	+	-	+
Asmenų skaičius	-	1100	n.a.	n.a.	+	+	+	-	+
Asmenų skaičius	-	380	n.a.	n.a.	+	+	+	+	+
Asmenų skaičius	-	2200	n.a.	n.a.	+	+	+	+	+

ir patrauklumą"

proc.	0,47	40	+	+	+	+	+	n.a.	+
skaičius	-	120	+	+	+	+	+	n.a.	+
Skaičius	-	5400	n.a.	n.a.	+	+	+	-	+
Skaičius	-	180	n.a.	n.a.	+	+	+	-	+
Skaičius	-	17900	n.a.	n.a.	+	+	+	+	+

pagalbą tobulinantis"

Proc.	0	80	+	+	+	+	+	n.a.	+
Proc.	80	80	+	+	+	+	+	n.a.	+
Skaičius	-	10000	n.a.	n.a.	+	+	+	+	+
Skaičius	-	5500	n.a.	n.a.	+	+	+	+	+
Skaičius	-	6400	n.a.	n.a.	+	+	+	+	+

Skaičius	0	1	+	+	+	+	+	n.a.	+
Proc.	0	75	+	+	+	+	+	n.a.	+
Įmonių skaičius	-	4.000	n.a.	n.a.	+	+	+	+	+
Skaičius	-	65.000	n.a.	n.a.	+	+	+	+	+
Skaičius	-	6	n.a.	n.a.	+	+	+	+	+

Proc.	12	9	+	+	" +/- "	+	+	n.a.	+
Proc.	2,4	10	+	+	+	+	+	n.a.	+
Skaičius	-	55	n.a.	n.a.	+	+	+	+	+

Skaičius	-	80	n.a.	n.a.	+	+	+	+	+
----------	---	----	------	------	---	---	---	---	---

Proc.	87,1	98	+	+	+	+	+	n.a.	+
-------	------	----	---	---	---	---	---	------	---

Proc.	100	90	+	+	+	+	+	n.a.	+
-------	-----	----	---	---	---	---	---	------	---

Skaičius	-	1	n.a.	n.a.	+	+	+	+	+
----------	---	---	------	------	---	---	---	---	---

Skaičius	-	4.000	n.a.	n.a.	+	+	+	+	+
----------	---	-------	------	------	---	---	---	---	---

menės poreikiams"

Proc.	0	66	+	+	+	+	+	n.a.	+
-------	---	----	---	---	---	---	---	------	---

Proc.	0	66	+	+	+	+	+	n.a.	+
-------	---	----	---	---	---	---	---	------	---

Skaičius	-	100	n.a.	n.a.	+	+	+	+	+
----------	---	-----	------	------	---	---	---	---	---

Mln. EUR	1,16	3	+	+	+	-	+	n.a.	+
----------	------	---	---	---	---	---	---	------	---

Proc.	93	30	+	+	+	+	+	n.a.	+
-------	----	----	---	---	---	---	---	------	---

Skaičius	-	3	n.a.	n.a.	+	+	+	+	+
----------	---	---	------	------	---	---	---	---	---


Skaičius	-	20	n.a.	n.a.	+	+	+	+	+
----------	---	----	------	------	---	---	---	---	---

Proc.	0	90	+	+	+	+	+	n.a.	+
Proc.	0	100	+	+	-	-	+	n.a.	+
Proc.	99	90	n.a.	n.a.	+	+	+	+	+
Skaičius	-	80	n.a.	n.a.	+	+	+	+	+
Skaičius	-	45	n.a.	n.a.	+	+	+	+	+
Skaičius	-	5.000	n.a.	n.a.	+	+	+	+	+

proc.	9,7	20	+	+	+	+	+	n.a.	+
proc.	0,4	4	+	+	+	+	+	n.a.	+
proc.	0	1	+	+	+	+	+	n.a.	+
skaičius	-	7.200	n.a.	n.a.	+	+	+	+	+
skaičius	-	350	n.a.	n.a.	+	+	+	+	+
skaičius	-	1	n.a.	n.a.	+	+	+	+	+

Proc.	-	65-70	+	+	+	+	+	n.a.	+
Proc.	-	65-70	+	+	+	+	+	n.a.	+
Proc.	-	70	+	+	+	+	+	n.a.	+
Skaičius	-	1	n.a.	n.a.	+	+	+	+	+
Skaičius	-	8	n.a.	n.a.	+	+	+	+	+

Skaičius	-	200.000	n.a.	n.a.	+	+	+	+	+
----------	---	---------	------	------	---	---	---	---	---



Proc.	60	70	+	+	+	+	+	n.a.	+
-------	----	----	---	---	---	---	---	------	---

Skaičius	-	70	n.a.	n.a.	+	+	+	+	+
----------	---	----	------	------	---	---	---	---	---

Paaiškinimai

Atsižvelgiant į skaičiavimo metodiką (suminis vartotojų skaičius nuo 2013 iki 2023 m.), suplanuota reikšmė nėra pakankamai ambicinga.

Reikšmės pagrindimas nėra pateiktas, tačiau remiantis istoriniais duomenimis, suplanuota rodiklio reikšmė nėra pakankamai ambicinga. Palyginimui: 2007-2013 m. remiantis pasirašytoms sutartimis bus įdarbinta 760 tyrėjų, nors finansavimas yra tik 15 proc. didesnis nei planuojama 2014-2020 m.

Šis rodiklis tinkamai atspindi vieną iš veiklų grupių, tačiau jam trūksta loginio ryšio su rezultato rodikliu. Šiuo atveju galėtų būti suformuluotas dar vienas rezultato rodiklis, matuojantis MTEPI infrastruktūros potencialo panaudojimą (pvz. dalyvavimas tarptautinėse tyrimų programose)

Rodikliui pasiekti reikia, kad vienam gyventojui tenkančios verslo sektoriaus išlaidos kiekvienais metais padidėtų mažiausiai 3 eurai. Nors panašūs augimo tempai Lietuvoje fiksuoti 2009-2011 m. laikotarpiu, prognozuojama, kad 2012 m. duomenimis augimas bus jau bus lėtesnis. Numatytas finansavimas nėra pakankamas, kad būtų pasiekta planuojama reikšmė, tačiau prie siekiamo pokyčio gali prisidėti ir išorės veiksniai.

Šiam rodikliui trūksta loginio ryšio su rezultato rodikliu, nes institucijoms skirtos subsidijos nebūtinai prisidės prie įmonių inovatyvumo skatinimo (tikėtina, kad dalis šių subsidijų bus panaudota paslaugoms iš mokslo ir studijų institucijų įsigyti).
legali užtikrinti rinka"
Trūkstant informacijos apie viešųjų investicijų į plačiajuosčio ryšio infrastruktūrą poreikį ir tolimesnį plačiajuosčio interneto ryšio plėtros modelį (paaiškės, kai bus įgyvendinta tematinė išankstinė sąlyga dėl naujos kartos prieigos infrastruktūros plano parengimo), sudėtinga yra įvertinti reikšmės realistiškumą.
Trūkstant informacijos apie viešųjų investicijų į plačiajuosčio ryšio infrastruktūrą poreikį ir tolimesnį plačiajuosčio interneto ryšio plėtros modelį (paaiškės, kai bus įgyvendinta tematinė išankstinė sąlyga dėl naujos kartos prieigos infrastruktūros plano parengimo), sudėtinga yra įvertinti reikšmės realistiškumą.
Matavimo vienetas "sprendimas" yra nevienareikšmis ir pakeičia EK rekomenduojama nenaudoti rodiklį "projektų skaičius". Kadangi šiame uždavinyje naudojamas bendrasis rodiklis tinkamai atspindi planuojamas intervencijas siūloma svarstyti galimybę nenaudoti specifinio produkto rodiklio.
Siūloma tikslinti rodiklio formuluotę, nes šiuo metu šis rodiklis apima dvi sąvokas: informaciniai ištekliai ir informacinės infrastruktūros objektai. Tai nėra statistiškai tikslu.
Kadangi "sprendimas" yra nevienareikšmis matavimo vienetas (dažniausiai naudojamas vietoj nerekomenduojamo "projekto"), siūloma tikslinti formuluotę, nurodant, kad tai bus įdiegti informaciniai sprendimai (nes tikėtina, kad šioje srityje reikės ir reguliacinio pobūdžio sprendimų), jei tai atitinka planuojamų veiklų pobūdį.

Kadangi "sprendimas" yra nevienareikšmis matavimo vienetas (dažniausiai naudojamas vietoj nerekomenduojamo "projekto"), siūloma tikslinti formuluotę, nurodant, kad tai bus įdiegti informaciniai sprendimai (nes tikėtina, kad šioje srityje reikės ir reguliacinio pobūdžio sprendimų).

Ambicingai suplanuoto rezultato rodiklio 22 proc. (arba ~600 000 tūkst.) padidinti gyventojų, kurie nuolat naudojami internetu dalį pasiekimas kelia iššūkį, planuojant veiksmus tiek pagal šį, tiek ir pagal kitus 2 VP prioriteto specifinius uždavinius (pvz. investuojant į plačiajuosčio ryšio infrastruktūrą ar didinant viešųjų ir administracinių paslaugų prieinamumą ir kokybę).

Pokytis nuo 37 iki 63 proc. padidinti gyventojų, kurie naudojami elektroniniu būdu teikiamomis viešosiomis ir administracinėmis paslaugomis dalį (rezultato rodiklis) yra labai ambicingas ir priklausys ne tik nuo paremtų paslaugų skaičiaus, bet ir nuo jų patrauklumo vartotojams, taip pat plačiajuosčio ryšio infrastruktūros prieinamumo ir dėl jaunosios kartos augančio naudojimosi internetu.

Siūloma tikslinti formuluotę, nurodant, kokie (informaciniai?) sprendimai bus įgyvendinami/diegti.


Siekis nuo 37 iki 48 padidinti 1 tūkst. gyventojų tenkančių įmonių ir savarankiškai dirbančių fizinių asmenų skaičius yra labai ambicingas, nes darant prielaidą, kad Lietuvos gyventojų skaičius išliks 2012 m. lygyje (2,986 mln.) tai reiškia, kad turės būti įsteigti beveik 33 tūkst. naujų SVV subjektų. Savo ruožtu VP lėšomis planuojama paremti ~ 5000 įmonių, iš jų 57 naujos įmonės.

Tai nėra kasmet skaičiuojamas Ekoinovacijų švieslentės rodiklis (kurie yra ne tik 2011, bet ir 2012 m.). Ši reikšmė yra 2011 m. sausį Eurobarometro atliktos SVV atstovų apklausos, kur respondentai turėjo įvertinti savo įmonių pastarųjų 5 metų investicijų sąsajas su eko-inovacijomis (<http://database.eco-innovation.eu/indicators/view/264/1>) Lietuvoje. Tad nėra užtikrinta, kad apklausa (taikant tą pačią metodiką) bus kartojama (ir kaip dažnai?) ir jos duomenys prieinami.


Atsižvelgus į tai, kad iš trijų šiam galutiniam rezultatui pasiekti reikalingų pokyčio sričių (centralizuotai tiekiamos šilumos iš AE dalies, elektros, pagamintos iš AEI, dalies ir kuro iš AEI dalies transporto sektoriuje didėjimas), šis investicinis prioritetas pagrįdė telkiasi į pirmąją ir iš dalies į antrąją, tiksliau būtų rezultatai apibūrinti kaip laukiamus pokyčius tose dvejose konkrečiose srityse ir matuoti centralizuotai tiekiamos šiluma iš AEI (biokuro) dalį bei elektros, pagamintos iš AEI, dalį, jų augimą, kur užsibrėžtam tikslui pasiekti reikalingas labai ženklus pokytis.

Rekomenduojama suformuluoti specifinį produkto rodiklį (-ius) parodančius, ar numatomi papildomi atsinaujinančios energijos gamybos pajėgumai apima tik šilumą, ar ir elektrą (jei taip – kokia apimtimi). Jei didžioji dalis investicijų ateityje tektų vien šilumos gamybos (o ne elektros ko-generavimo) pajėgumų modernizavimui ir plėtrai, numatyta siektinai reikšmei planuojamas finansavimas (beveik 1,4 mlrd. litų) būtų santykinai per didelis.


Šis rodiklis apima įvairios paskirties techniką/įrenginius, kurių vertė ir panaudojimas gali skirtis, tad rekomenduojama tikslinti rodiklio formuluotę, siekiant jo metodologinio tikslumo.



Siuo atveju svarbu įvardyti, kad yra siekiama sumažinti energijos suvartojimo intensyvumą, be to siūloma pasirinkti labiau specifinį rezultato rodiklį ir stebėti galutinės energijos intensyvumo rodiklį pramonės atveju. Taip pat, atsižvelgiant į intervencijų pobūdį, reikėtų naudoti bendrąjį produkto rodiklį „Bendras metinis šiltnamio efektą sukeliančių dujų sumažėjimas“.



Šis rezultato rodiklis nėra pakankamai specifiškas, nes apima du rodiklius (paslaugų ir namų ūkių sektorius), be to energijos sunaudojimas namų ūkiuose apima ne tik daugiabučius namus, į kuriuos bus nukreipta intervencija. Specifinio uždavinio aprašyme nurodomi siekiai skaičiuojamąsias metines šiluminės energijos (kuro) sąnaudas gyvenamuosiuose pastatuose ir jų inžinerinėse sistemose sumažinti iki 5,2 TWh, o visuomeninės paskirties pastatuose ir jų inžinerinėse sistemose – 2,5 TWh galėtų būti naudojami kaip pagrindas specifiniams rezultato rodikliams suformuluoti. Tačiau specifinio uždavinio aprašyme nustatytas siekis yra labai didelis, lyginant su VP investicijų pagalba siekiamais sukurti produktais.



Uždavinio veiklos tik dalinai prisidės prie šio rodiklio pokyčio, nes jį sudaro energijos sutaupymas įvairiuose sektoriuose (paslaugų, namų ūkių, viešosiose pastatuose ir pan.). Tad rodikliui trūksta specifiškumo. Be to nustatytas produkto rodiklis (3000 namų ūkių) tik nedidele dalimi prisidės prie siekiamo pokyčio, nes tai sudarytų tik apie 1-2 proc. biokurą šilumai gaminti naudojančių individualių namų.

Santykinai nedidelis skaičius nurodo, kad skaičiuojama greičiausiai remiantis visomis būsimų investicijų sąnaudomis, t.y. namų ūkiams numatoma kompensuoti didžiąją dalį efektyvesnių technologijų diegimo investicinių sąnaudų. Daugelyje ES šalių narių propaguojama alternatyva būtų nustatyti standartinį konkrečių technologinių sprendimų subsidijavimo įkainį, kuris turėtų labiau paskatinamąjį poveikį ir kompensuotų ne daugiau kaip 20-30 proc. bendrų investicinių sąnaudų: tai leistų pasiekti didesnį namų ūkių skaičių.

Numatytas finansavimas yra pakankamas įvairių demonstracinių (bandomųjų) projektų įgyvendinimui tačiau greičiausiai nedarytų esminio poveikio rezultato rodiklio įgyvendinimui.

Siūloma formuluoti atskirus rodiklius naujoms ir modernizuotoms pastotėms ir skirstykloms, kad būtų aiškus intervencijos metu sukuriamas produktas.

Nėra pateikta šio rodiklio skaičiavimo metodika, o VP nurodyta, kad duomenys bus renkami iš projektų, todėl kyla abejonių, ar rodiklis atitinka ERPF rodikliams keliamus reikalavimus. Taip pat nėra aišku, kur (kokiame mieste/teritorijoje) bus matuojamas kelionės laikas. Rekomenduojama pateikti daugiau informacijos apie rodiklio reikšmių apskaičiavimą.

Reikšmės yra realistiškos, tačiau atsižvelgiant į dviračių ir pesčiųjų takų tiesimui ir rekonstravimui numatytą finansavimą (~25 mln. litų) galima būtų planuoti ambicingiau.

Reikšmės yra realistiškos, tačiau atsižvelgiant į dviračių ir pesčiųjų takų tiesimui ir rekonstravimui numatytą finansavimą (~25 mln. litų) galima būtų planuoti ambicingiau.

Prie šio rodiklio pasiekimo prisidės ir intervencijos pagal 4.5.1. konkretų uždavinį.

Naujų viešojo transporto priemonių (nepriklausomai ar jos ekologiškos ar ne) įsigijimas gali prisidėti prie viešuoju transportu vežamų keleivių skaičiaus didėjimo, tačiau didesnis vaidmuo teks visos viešojo transporto sistemos patrauklumas ir pajėgumai (jei ekologiškos transporto priemonės tiesiog pakeis šiuo metu naudojamus autobusus, keleivių pervežimo pajėgumai liks tokie patys).

Rekomenduojama numatyti atsiskaitymo dažnumą du kartus per visą programavimo laikotarpį, siekiant sudaryti galimybę stebėti pokyčius. Potencialios žalos skaičiavimo metodika nebuvo pateikta, tačiau jei tai tik potenciali žala, tikėtina, kad iki 2023 metų potencialios žalos rodiklis dėl su klimato kaita susijusių procesų gali didėti, o ne mažėti.

Rodiklis yra nevienareikšmis, nes, nepateikus skaičiavimo metodikos, nėra aišku, kas yra įrangos vienetas. Taip pat gali reikšmingai skirtis įgijamos įrangos vieneto vertė, kas turės įtakos suplanuotos reikšmės pasiekimui.

Rodiklis yra nevienareikšmis, nes, nepateikus skaičiavimo metodikos, nėra aišku, kas yra įrangos vienetas. Taip pat gali reikšmingai skirtis įgijamos įrangos vieneto vertė, kas turės įtakos suplanuotos reikšmės pasiekimui.

--

Rekomenduojama numatyti atsiskaitymo dažnumą du kartus per visą programavimo laikotarpį, siekiant sudaryti galimybę stebėti pokyčius. Ambicingai planuojamai reikšmei įtakos turės ne tik VP veiklos, bet ir išorės veiksniai (pvz. žemės ūkio veiklos pokyčiai).

Atsižvelgiant į planuojamą produkto rodiklio reikšmę (20 vandens telkinių arba apie 2 proc.), veiklų indėlis į siekiamą pokytį bus santykinai nedidelis. Tad rekomenduojama pateikti papildomą pagrindimą siektinai reikšmei (pvz. gal pokytis vyks dėl anksčiau įgyvendintų priemonių, kurių poveikis pasireiškia praėjus tam tikram laiko tarpui).

--

--

--

--

--

--

--

--

--

--

--

Rekomenduojama numatyti atsiskaitymo dažnumą du kartus per visą programavimo laikotarpį, siekiant sudaryti galimybę stebėti pokyčius.

Trūksta duomenų reikšmės realistiškumui įvertinti, nes nėra nustatyti prioritetingi turizmo plėtros regionai ir juose besilankančių turistų skaičius (t.y. šiuo metu nėra žinoma nuo kokio skaičiaus bus skaičiuojama 15 proc. ir ar tai yra pakankamai ambicinga reikšmė).

--

--

--

--

Rekomenduojama numatyti atsiskaitymo dažnumą du kartus per visą programavimo laikotarpį, siekiant sudaryti galimybę stebėti pokyčius. Turint galvoje bendrą rūšių nykimo tendenciją ir reikalingas priemones Natura 2000 tinklui išlaikyti, palankios būklės buveinių tipų padidėjimas du kartus atrodo labai optimistinis, tad reikalauja papildomo pagrindimo.

--

Šis rodiklis stokoja loginio ryšio su rezultato rodikliu.

--

Rodikliui trūksta specifiškumo, nes šio konkretaus uždavinio intervencijos bus įgyvendinamos tik miestuose.

--

--

Šis rodiklis matuoja pokytį, kuriam trūksta pagrindimo konkrečiau uždavinio aprašyme, nes pagrindinis suformuluotas siekis formuluojamas yra "padidinti krovinių intermodalumą bei vežimo efektyvumą" vykdant modernių viešųjų logistikos centrų integraciją į Europos žemyną bei Baltijos jūros regione kuriamą logistikos centrų tinklą, sudarant sąlygas vystyti sąveikiam su kitomis transporto rūšimis intermodaliniam transportui". Taigi rezultato lygmeniu trūksta rodiklio transporto sistemos sąveikumui/intermodalumui, o produkto lygmeniu trūksta rodiklių, kurie atspindėtų planuojamas investicijas į vandens ir oro transporto infrastruktūrą, daugiarūšio transporto infrastruktūrą. Duomenų rinkimas iš projektų nėra tinkamas rezultato rodikliui apskaičiuoti.

Suplanuotos produkto rodiklių reikšmės nėra pakankamos rezultato rodiklio pokyčiui pasiekti, nes vežimo greitis yra ribojamas ne vien pačiose atkarpose, bet ir technologinėse operacijose stotyse, krovos terminaluose. Duomenų rinkimas iš projektų nėra tinkamas rezultato rodikliui apskaičiuoti.

Šis rodiklis tik iš dalies atspindi siekiamą pokytį ir planuojamas intervencijas. Trūksta rodiklio, matuojančio avaringumo lygio, žuvusiųjų ir sužeistųjų skaičiaus pokytį (kaip apibrėžta konkrečiau uždavinio aprašyme), be to nėra nei rezultato, nei produkto rodiklių lygmeniu nėra atspindėtos planuojamos investicijos į geležinkelių ir oro transporto infrastruktūrą. Duomenų rinkimas iš projektų nėra tinkamas rezultato rodikliui apskaičiuoti.

Nustatyto produkto rodiklio pokytį tik iš dalies lems pagal konkretų uždavinį planuojamos veiklos. Tad ambicingai planuojama siektina rodiklio reikšmei įtakos turės ne tik VP suplanuotas finansavimas.

Nustatyto produkto rodiklio pokytį tik iš dalies lems pagal konkretų uždavinį planuojamos veiklos. Tad ambicingai planuojama siektina rodiklio reikšmei įtakos turės ne tik VP suplanuotas finansavimas.

Nustatyto produkto rodiklio pokytį tik iš dalies lems pagal konkretų uždavinį planuojamos veiklos. Tad ambicingai planuojama siektina rodiklio reikšmei įtakos turės ne tik VP suplanuotas finansavimas.

Veiklos ir produkto rodikliai stokoja tiesioginio loginio ryšio su rezultato rodikliu, todėl turėtų būti pateiktas papildomas pagrindimas planuojamai rezultato rodiklio reikšmei.

Šis rodiklis atitinka veiklų pobūdį ir turi būti naudojamas, tačiau jis stokoja loginio ryšio su rezultato rodikliu.

Šis rodiklis atitinka veiklų pobūdį ir turi būti naudojamas, tačiau jis stokoja loginio ryšio su rezultato rodikliu.

--

--

--

--

--

--

--

--

--

--

Būtina keisti rezultato rodiklį, nes jis neatitinka ESF rodikliams keliamų reikalavimų (rezultato rodikliai skaičiuojami iš projektų/jų dalyvių) ir yra nevienareikšmis (regionai, pasižymintys sveikatos netolygumais ir sveikatos priežiūros netolygumais gali būti skirtingi, tad būtų tikslinga netolygumus

--

--

--

--

--

Techninė klaida arba trūksta pagrindimo, kodėl siekiama sumažinti besimokančiųjų suaugusiųjų mokymo įstaigose dalį.

--

--

--

--

--

--

--

--

--

--

--

--

--

--

--

--

--

|

|

