

## 2010 METŲ TECHNINĖS PARAMOS VEIKSMŲ PROGRAMOS ĮGYVENDINIMO ATASKAITA

### 1. IDENTIFIKAVIMO INFORMACIJA

VEIKSMŲ PROGRAMA	Konvergencijos tikslas
	Lietuvos Respublika
	2007–2013 m.
	CCI2007LT051PO002
	Techninės paramos veiksmų programa
METINĖ ĮGYVENDINIMO ATASKAITA	2010 m.
	2011 m. birželio 16 d.

### 2. VEIKSMŲ PROGRAMOS ĮGYVENDINIMO APŽVALGA

#### 2.1. Tikslų pasiekimas ir pažangos analizė

##### 2.1.1. Fizinė pažanga

Informacija apie Techninės paramos veiksmų programos (toliau – TP VP) stebėsenos rodiklių pasiekimus uždavinio lygmeniu pateikiama šios ataskaitos 3.1.1 dalyje.

##### 2.1.2. Finansinė informacija

Finansinė informacija pagal TP VP numatytą prioritetą „Techninė parama ES struktūrinės paramos, gaunamos pagal konvergencijos tikslą, administravimui“ pateikiama 2.1 lentelėje. Detali finansinė informacija pagal TP VP prioriteto uždavinius pateikiama 3 ataskaitos dalyje.

#### 2.1. lentelė. TP VP finansinė informacija.

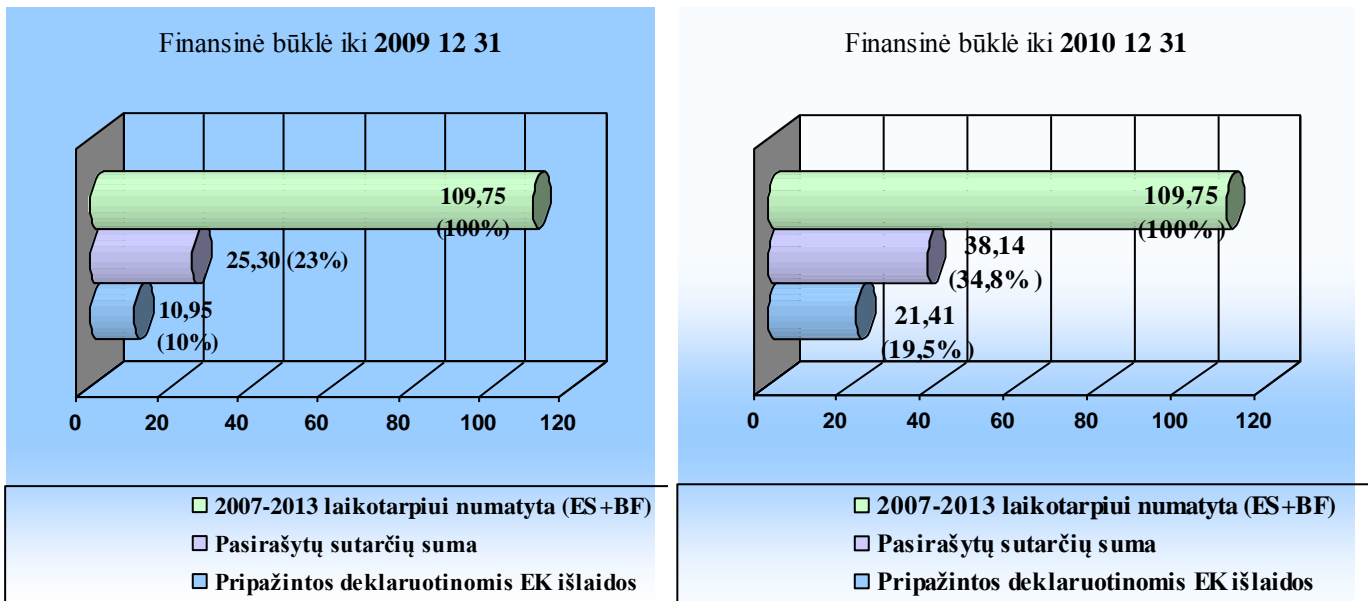
EUR

	Bendras veiksmų programos finansavimas (Sąjungos ir nacionalinis)*	Sąjungos įnašo (viešojo ar bendrojo) apskaičiavimo pagrindas	Bendra paramos gavėjų sumokėta finansavimo reikalavimus atitinkančiųjų patvirtintųjų išlaidų suma**	Atitinkamas viešasis įnašas	Įgyvendinimas
	a	b	c	d	e=c/a (jei bendros išlaidos) arba d/a (jei viešosios išlaidos)
I prioritetas „Techninė parama ES struktūrinės paramos, gaunamos pagal konvergencijos tikslą, administravimui“  Iš ESF finansuojamos išlaidos	109.751.433	viešojo	21.413.852,47	21.413.852,47	19,5 (%)

\*Veiksmų programoje numatyta finansavimo suma pagal visus finansavimo šaltinius (Europos Sąjungos ir nacionalinis).


\*\*Deklaruotomis pripažintos išlaidos pagal visus finansavimo šaltinius (Europos Sąjungos ir nacionalinis).

**2.1 paveikslas. TP VP įgyvendinimo analizė 2010 m. pagal pasirašytas finansavimo ir administravimo sutartis bei apmokėtas ir pripažintas deklaruotinomis EK išlaidas (mln. EUR/%)**



Paskirstytų ES 2007–2013 m. techninės paramos lėšų dalis pagal pasirašytas projektų finansavimo ir administravimo sutartis 2010 m. sudaro 34,8 % nuo TP VP numatytų ES fondų lėšų. Pasirašytų sutarčių suma 2010 m. palyginus su 2009 m. padidėjo 11,8% (12,8 mln. EUR). Apmokėtų ir pripažintų deklaruotinomis EK lėšų dalis 2010 m. sudaro 19,5 % nuo TP VP numatytų ES fondų lėšų. Apmokėtų ir pripažintų deklaruotinomis EK išlaidų suma 2010 m. palyginus su 2009 m. padidėjo 9,5% (10,5 mln. EUR). Likusi nepasirašytų sutarčių vertė sudaro 65,2% (71,6 mln. EUR).

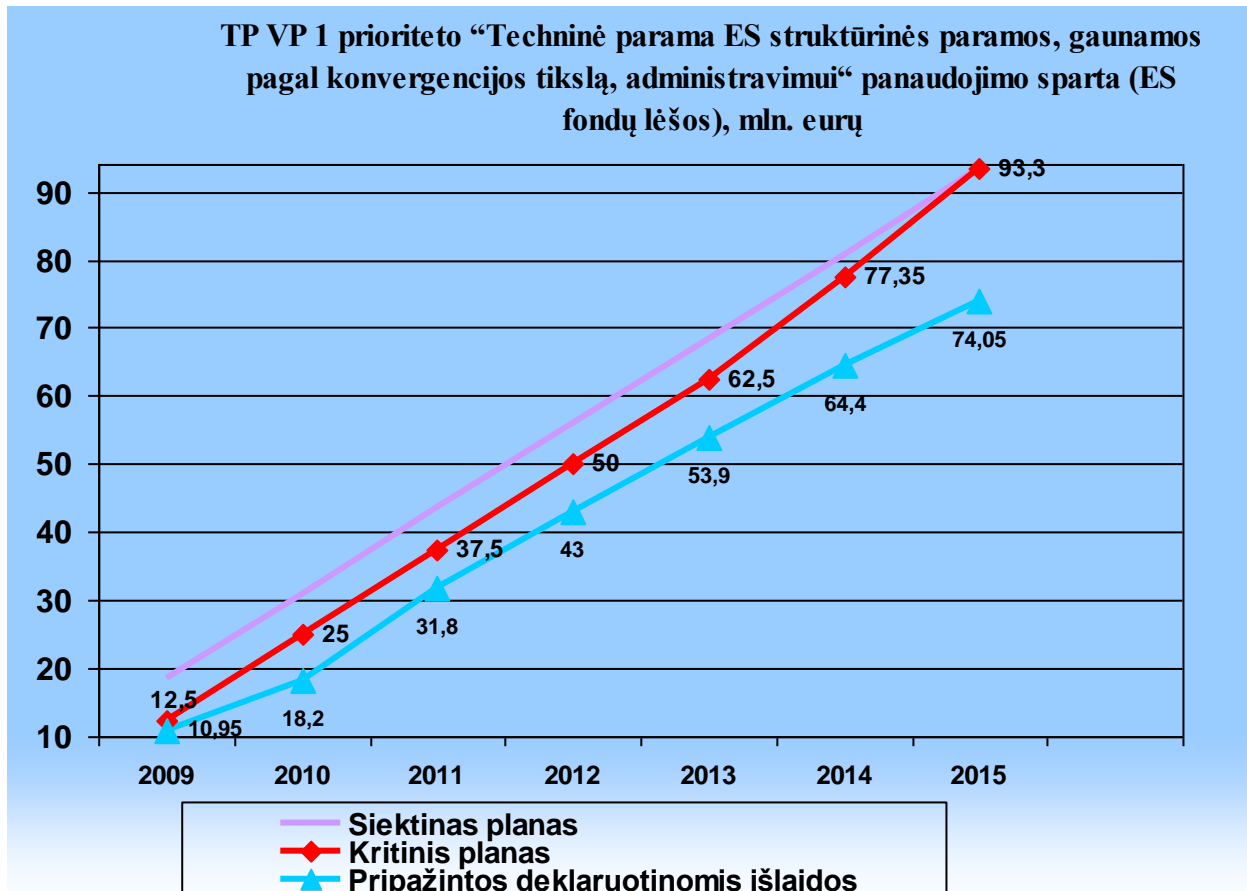
**2.2 paveikslas. TP VP ES fondų lėšų naudojimo plano įgyvendinimas 2010 metais (mln. EUR/%)**



Pripažintų deklaruotinomis EK ES fondų lėšų suma sudarė 72,8 % nuo ES fondų lėšų naudojimo plano 2010 m. kritinio lygmens. ES 2007–2013 m. techninės paramos lėšų panaudojimą įtakoja viešojo sektoriaus išlaidų mažinimo politika, dėl kurios dar 2009 m. sumažintas darbo užmokestis valstybės tarnautojams ir darbuotojams, dirbantiems pagal darbo sutartis, administruojantiems 2007–2013 m. ES

struktūrinę paramą, 2010 m. liko nepakitęs. Be to, 2010 m. pasikeitusi viešųjų pirkimų teisinė bazė bei viešųjų pirkimų organizavimo tvarka įtakojo lėtesnį viešųjų pirkimų procedūrų vykdymą.

### 2.3 paveikslas. TP VP ES fondų lėšų naudojimo plano įgyvendinimo prognozė<sup>1</sup> 2011-2015 metais



Esant dabartiniam lėšų panaudojimo lygiui, prognozuojama, kad TP VP 1 prioriteto „Techninė parama ES struktūrinės paramos, gaunamos pagal konvergencijos tikslą, administravimui“ siektinas ir kritinis plano lygmenys per visą laikotarpį nebus pasiekti. Svarstoma galimybė perskirstyti lėšas tarp TP VP ir Žmogiškųjų išteklių plėtros veiksmų programos 1 prioriteto „Kokybiškas užimtumas ir socialinė aprėptis“ ir/ar 5 prioriteto „Techninė parama Žmogiškųjų išteklių plėtros veiksmų programos įgyvendinimui“ priemonių. Toks pasiūlymas numatomas įvertinus UAB „PricewaterhouseCoopers“ 2011 m. kovo 14 d. vertinimo ataskaitos „2007 – 2013 m. ES struktūrinės paramos įsisavinimo spartos vertinimas“ duomenis bei techninės paramos gavėjų 2011 m. pateiktą informaciją Finansų ministerijai apie planuojamas panaudoti 2012–2015 m. laikotarpiu techninės paramos veiksmų programoms administruoti lėšas, atsižvelgiant į tai, kad Žmogiškųjų išteklių plėtros veiksmų programos minėtų prioritetų lėšų panaudojimas yra pakankamai spartus ir tikėtina, kad priemonių tinkamam įgyvendinimui gali jų pritrukti.

<sup>1</sup> Techninės paramos veiksmų programos 1 prioriteto „Techninė parama ES struktūrinės paramos, gaunamos pagal konvergencijos tikslą, administravimui“ 2011-2015 m. prognozuojami duomenys pateikti remiantis UAB „PricewaterhouseCoopers“ vertinimo ataskaitos „2007 – 2013 m. ES struktūrinės paramos įsisavinimo spartos vertinimas“ duomenimis.

### 2.1.3. Informacija apie ESF lėšų naudojimą pagal Įgyvendinimo reglamento 1828/2006 II priedo C dalyje nurodytą pasiskirstymą.

Komisijos nuoroda Nr.: CCI2007LT051PO002

Programos pavadinimas: Techninės paramos veiksmų programa

Paskutinio Komisijos sprendimo dėl susijusios veiksmų programos data: 2010-05-26, (K(2010)3472)

Prioritetinė sritis	Finansavimo forma	Teritorija	Ekonominė veikla	Vietovė	Bendrijos įnašo suma, EUR
85 Rengimas, įgyvendinimas, stebėseną ir tikrinimas	01 Negrąžintina pagalba	LT00	17 Viešasis administravimas	Netaikytina	22.708.008
86 Vertinimas ir studijos; informacija ir komunikacija	01 Negrąžintina pagalba	LT00	17 Viešasis administravimas	Netaikytina	9.706.750,0
<b>VISO</b>	<b>01 Negrąžintina pagalba</b>	<b>LT00</b>	<b>17 Viešasis administravimas</b>	<b>Netaikytina</b>	<b>32.414.757</b>

### 2.1.4. Parama pagal tikslines grupes.

Atsižvelgiant į tai, kad ES 2007–2013 m. techninės paramos gavėjai – institucijos, administruojančios ES 2007–2013 m. techninę paramą, informacija apie paramą pagal tikslines grupes neteikiama.

### 2.1.5. Grąžinta ar pakartotinai panaudota parama

2010 m. pagal TP VP iš techninės paramos gavėjų susigrąžinta su pažeidimais susijusi suma sudarė 419,95 EUR. Panaikintų lėšų 2010 m. laikotarpiu nebuvo. 2009 m. pagal TP VP iš techninės paramos gavėjų susigrąžintų su pažeidimais susijusių lėšų nebuvo.

### 2.1.6. Kokybinė analizė

*Techninės paramos lėšų panaudojimas įgyvendinant Europos Sąjungos Baltijos jūros regiono strategiją*

Įgyvendinant Europos Sąjungos Baltijos jūros regiono strategiją (toliau – ES BJRS), techninės paramos lėšos naudotos: 1) *Baltijos jūros strategijos įgyvendinimo panaudojant 2007–2013 m. Europos Sąjungos struktūrinę paramą* vertinimui, 2) ES BJRS viešinimui ir 3) renginiams, susijusiems su ES BJRS (organizuoti ir dalyvauti) finansuoti.

*Baltijos jūros strategijos įgyvendinimo panaudojant 2007–2013 m. ES struktūrinę paramą vertinimas*

Siekdama įvertinti ES BJRS įgyvendinimo galimybes panaudojant ES struktūrinę paramą, Finansų ministerija inicijavo *Baltijos jūros strategijos įgyvendinimo panaudojant 2007–2013 m. ES struktūrinę paramą* vertinimą. Šio vertinimo, kuris atliktas remiantis Europos Komisijos gairėmis dėl veiksmų programų suderinamumo su ES BJRS, metu nustatyta, kad **52 %** visų ES struktūrinės paramos lėšų, skirtų veiksmų programų įgyvendinimui, **tiesiogiai** prisideda prie ES BJRS ir jos veiksmų plane numatytų prioritetinių sričių įgyvendinimo. Vertinimo rezultatai taip pat parodė, kad:

- Žmogiškųjų išteklių plėtros, Ekonomikos augimo ir Sanglaudos skatinimo veiksmų programų (toliau – veiksmų programos) įgyvendinimas prisideda prie trijų ES BJRS ramsčių įgyvendinimo (ekologiškai tvarus, klestintis, prieinamas ir patrauklus regionas);
- didžiausią indėlį į ES BJRS įgyvendinimą turi veiksmų programų priemonės, kurios įgyvendinamos tokiose srityse kaip transportas, energetika, vandentvarka, moksliniai tyrimai ir inovacijos;
- veiksmų programų įgyvendinimas labiausiai prisideda prie pastarųjų trijų prioritetinių sričių įgyvendinimo: *Klimato kaitos derybos ir įgyvendinimas* (5-oji prioritetinė sritis), *Maksimaliai pasinaudoti regiono potencialu moksliniams tyrimams ir inovacijoms* (7-oji prioritetinė sritis) ir *Pagerinti vidines ir išorines transporto jungtis* (11-oji prioritetinė sritis).

#### *ES BJRS viešinimas*

Siekiant didinti ES BJRS žinomumą visuomenėje ir jos sąsajas su ES struktūrine parama, ES struktūrinės paramos internetinėje svetainėje [www.esparama.lt](http://www.esparama.lt) buvo sukurta atskira skiltis, skirta ES BJRS ([http://www.esparama.lt/2007-2013/lt/viskas\\_apie\\_es\\_parama/bjrs](http://www.esparama.lt/2007-2013/lt/viskas_apie_es_parama/bjrs)). Šioje skiltyje pateikiama visa pagrindinė informacija, susijusi su ES BJRS (Strategijos tikslai, ištakos, finansiniai aspektai ir kt.), ES sanglaudos politikos vaidmuo ES BJRS kontekste, Lietuvos dalyvavimas įgyvendinant ES BJRS ir kt. Svetainėje taip pat pateikiami visi esminiai su ES BJRS įgyvendinimu susiję dokumentai, svarbiausieji renginiai, apibendrinta informacija apie potencialius ES BJRS finansavimo šaltinius pagal ES BJRS veiksmų plano prioritetines sritis ir kita aktuali informacija. Visa svetainėje pateikiama informacija yra reguliariai atnaujinama.

#### *Renginiai, skirti ES BJRS*

2010 m. Finansų ministerijos atstovai aktyviai dalyvavo įvairiuose nacionalinio ir regioninio lygmens renginiuose (seminaruose, darbinuose susitikimuose, konferencijos ir kt.), skirtuose ES BJRS, skaitė juose pranešimus. Finansų ministerijos atstovai drauge su kitų institucijų atstovais nuolatos dalyvavo Nacionalinės Europos Sąjungos Baltijos jūros regiono strategijos įgyvendinimo priežiūros komisijos, įsteigtos 2010 m. vasario 10 d. Lietuvos Respublikos Vyriausybės nutarimu Nr. 133 „Dėl Europos Sąjungos Baltijos jūros regiono strategijos įgyvendinimo ir koordinavimo Lietuvoje“, veikloje.

2010 m. gegužės 31 d. Vilniuje Finansų ministerija drauge su Švedijos ekonominio ir regioninio augimo agentūra (Tillväxtverket) ir Švedijos tarptautinio bendradarbiavimo plėtros agentūra (SIDA) surengė tarptautinį susitikimą „ES Baltijos jūros regiono strategijos įgyvendinimas“. Susitikime, kuriame buvo aptariami įvairūs ES BJRS finansavimo aspektai, dalyvavo atstovai iš Lietuvos, Latvijos, Švedijos, Suomijos ir Vokietijos, tiesiogiai dirbantys su ES parama ir ES BJRS įgyvendinimu. Pažymėtina, kad šio susitikimo metu įkurtas neformalus *Baltijos jūros regiono strategijos finansavimo tinklas*, skirtas ES BJRS finansavimui, lankstesniam egzistuojančių ES fondų panaudojimui ES BJRS įgyvendinimui. Pastarasis tinklas, kuris glaudžiai siejasi su pirmuoju ES BJRS horizontaliuoju veiksmu – „Turimas lėšas ir politikos kryptis derinti su ES Baltijos jūros regiono strategijos prioritetais ir veiksmais“, siekia suburti visų Baltijos jūros regiono šalių koordinuojančių/vadovaujančių nacionalinių/regioninių veiksmų programų atstovus ir kitus veikėjus (pvz., Europos Komisiją ir kt.), kurie dalyvauja ES BJRS įgyvendinime.

Išsamesnė informacija, apie veiksmų programų, įskaitant Techninės paramos veiksmų programas, indėlį įgyvendinant ES BJRS, pateikiama ataskaitoje apie 2007–2013 m. ES struktūrinės paramos indėlį įgyvendinant ES BJRS.

#### *Lisabonos strategijos įgyvendinimas*

Kita pagal Reglamento (EB) 1828/2006 XVIII priedą metinės veiksmų programos įgyvendinimo ataskaitos 2.1.6 dalyje reikalaujama pateikti informacija, t. y. informacija apie veiksmų programos vaidmenį įgyvendinant Lisabonos procesą, šioje ataskaitoje nėra aptariama. Lietuvos 2007–2013 m. Europos Sąjungos struktūrinės paramos panaudojimo strategija Konvergencijos tikslui įgyvendinti bei

veiksmų programos yra suderintos su Lisabonos strategija, tačiau Techninės paramos veiksmų programa tiesiogiai nepripisdeda įgyvendinant Lisabonos procesą.

## **2.2. Informacija apie Bendrijos teisės aktų laikymąsi.**

2010 m. laikotarpiu reikšmingų problemų dėl atitikties Bendrijos teisės aktams nenustatyta, tačiau siekdama išvengti rizikos dėl Lietuvai skiriamų Europos Sąjungos ir kitos tarptautinės paramos lėšų neteisėto panaudojimo taip pat, siekdama užtikrinti tinkamą Europos Sąjungos ir kitos tarptautinės paramos lėšų panaudojimą, pagal Bendrijos teisės aktus, vadovaujančioji institucija parengė Lietuvos Respublikos Vyriausybės 2005 m. gegužės 30 d. nutarimo Nr. 590 „Dėl Finansinės paramos, išmokėtos ir (arba) panaudotos pažeidžiant teisės aktus, grąžinimo į Lietuvos Respublikos valstybės biudžetą taisyklių patvirtinimo“ pakeitimą, kuris buvo patvirtintas Lietuvos Respublikos Vyriausybės 2010 m. kovo 17 d. nutarimu Nr. 293 (Žin., 2010, 33-157) (toliau – nutarimo 590 pakeitimas). Nutarimo 590 pakeitimo tikslas – nustatyti Lietuvoje administruojamų Europos Sąjungos ir kitos tarptautinės paramos programų (2007–2013 m. Europos Sąjungos fondų, 2007–2013 m. Ignalinos programos, Lietuvos Respublikos ir Šveicarijos Konfederacijos bendradarbiavimo programos, kuria siekiama sumažinti ekonominius ir socialinius skirtumus išsiplėtusioje Europos Sąjungoje, Europos teritorinio bendradarbiavimo tikslo, 2007–2013 m. Europos Sąjungos finansinio laikotarpio Europos kaimynystės ir partnerystės priemonės bendradarbiavimo per sieną programų, Išorės sienų fondo, Europos grąžinimo fondo) teikiamos paramos, išmokėtos ir (arba) panaudotos pažeidžiant teisės aktus, grąžinimo į Lietuvos Respublikos valstybės biudžetą ir apribojimų skirti paramą tvarką. Jame yra nustatyta bendra pagal visas Lietuvoje administruojamas Europos Sąjungos ir kitos tarptautinės paramos programas teikiamos paramos, išmokėtos ir (arba) panaudotos pažeidžiant teisės aktus, grąžinimo į Lietuvos Respublikos valstybės biudžetą tvarka, patobulinta iki šiol galiojusi lėšų susigrąžinimo tvarka, atsižvelgiant į Lietuvos ekonominę situaciją ir Europos Sąjungos ir kitos tarptautinės paramos programų įgyvendinimo patirtį, nustatyta aiškesnė atsakomybė už su lėšų išsiieškojimu susijusių funkcijų atlikimą, perkeltos Europos Sąjungos direktyvų, susijusių su apribojimų skirti paramą darbdaviams, kurie nelegaliai įdarbino trečiųjų šalių piliečius, taikymu, nuostatos. Atžvelgiant į nutarimo 590 pakeitimą, Lietuvos Respublikos finansų ministro 2010 m. birželio 4 d. įsakymu Nr. 1K-184 buvo patvirtintos 2007–2013 metų Europos Sąjungos struktūrinės paramos grąžintinių ir grąžintų lėšų administravimo ir grąžintinių ir grąžintų lėšų ataskaitos rengimo taisyklės (Žin., 2010, Nr. 67-3378), kuriose nustatyta Europos Sąjungos fondų ir (ar) Lietuvos Respublikos valstybės biudžeto grąžintinių ir grąžintų lėšų administravimo tvarka.

Taip pat atkreipiame dėmesį, kad 2007–2013 metų Europos Sąjungos struktūrinės paramos pažeidimų kontrolierių darbo grupė, sudaryta Lietuvos Respublikos finansų ministro 2009 m. balandžio 16 d. įsakymu Nr. 1K-115 (Žin., 2009, 45-1785), siekdama vykdyti neteisėto 2007–2013 metų Europos Sąjungos struktūrinės paramos lėšų panaudojimo prevenciją, nuolat keičiasi patirtimi ir geros praktikos pavyzdžiais nustatant pažeidimus, susijusius su Europos Sąjungos fondų lėšų panaudojimu, nagrinėja pažeidimų tyrimo, nustatymo, šalinimo ir prevencijos klausimus, koordinuoja su pažeidimų tyrimu, nustatymu, šalinimu ir prevencija susijusias veiklas.

Rizikos valdymo darbo grupė, sudaryta Lietuvos Respublikos finansų ministro 2009 m. balandžio 27 d. įsakymu Nr. 1K-130 (Žin., 2009, 50-2014), siekdama užtikrinti tinkamą Europos Sąjungos struktūrinės paramos administravimą, nuolat nagrinėja su įgyvendinančiųjų institucijų veiklos procesais susijusius vidinius ir išorinius rizikos faktorius, analizuoja informaciją ir dalinasi patirtimi rizikos valdymo srityje, keičiasi pasiūlymais dėl rizikos valdymo metodikų rengimo.

## **2.3. Svarbios problemos, su kuriomis buvo susidurta, ir priemonės, kurių buvo imtasi joms įveikti.**

Metinė audito institucijos nuomonė pagal Tarybos Reglamento (EB) Nr. 1083/2006 62 straipsnį ir Komisijos Reglamento (EB) Nr. 1828/2006 18 straipsnį už 2010 m. dar nepateikta. Šiuo metu VKS institucijose atliekamas VKS veikimo efektyvumo ir Europos Komisijai 2010 m. deklaruotų išlaidų valstybinis finansinis (teisėtumo) auditas, kaip numatyta 2006 m. liepos 11 d. Tarybos reglamento (EB)

Nr. 1083/2006 62 straipsnyje. Galutinė audito ataskaita už 2010 metus bus pateikta 2011 metų gruodžio mėn.

Atlikdama VKS veikimo efektyvumo ir Europos Komisijai 2010 m. deklaruotų išlaidų valstybinį finansinį (teisėtumo) auditą, Audito institucija taip pat vertina ir teikia pastebėjimus dėl 2009 m. ir 2008 metais valstybinių auditų metu pateiktų rekomendacijų įgyvendinimo. Atkreiptinas dėmesys, kad Audito institucijos 2010 m. gruodžio 23 d. Veiksmų programų, įgyvendinančių Lietuvos 2007–2013 metų Europos Sąjungos struktūrinės paramos panaudojimo strategiją konvergencijos tikslui įgyvendinti, išlaidų bei valdymo ir kontrolės sistemos veikimo 2009 metais valstybinio audito ataskaitoje Nr. FA-P-80-3-82 ir 2009 m. gruodžio 24 d. Veiksmų programų, įgyvendinančių Lietuvos 2007–2013 m. Europos Sąjungos struktūrinės paramos panaudojimo strategiją konvergencijos tikslui įgyvendinti, išlaidų bei valdymo ir kontrolės sistemos veikimo 2008 m. valstybinio audito ataskaitoje Nr. FA-P-80-2-83 (pagal Reglamento (EB) Nr. 1083/2006 62 straipsnio nuostatas) veiksmų programą administruojančioms institucijoms buvo pateikti bendro pobūdžio pastebėjimai susiję su nepakankamu Lietuvos Respublikos Vyriausybės nutarimų nuostatų perkėlimu į vidaus procedūras.

2010 metais įgyvendinant 2009 metų kontrolės ataskaitoje pateiktas rekomendacijas, buvo keičiami teisės aktai, reglamentuojantys strategijos ir veiksmų programų administravimą ir finansavimą, teikiami metodiniai nurodymai ir paaiškinimai VKS institucijoms, keičiami VKS institucijų vidaus tvarkos aprašai.

Atlikdama numatytas audito procedūras už 2010 metus, Audito institucija, siekdama sudaryti galimybę VKS institucijoms operatyviai šalinti audito metu nustatytus trūkumus ir užtikrinti tinkamą VKS veikimą ir veiksmų programos administravimą, VKS institucijoms pateikė tarpinius (preliminarius) pastebėjimus ir rekomendacijas. Pagrindiniai **pastebėjimai dėl sukurtų kontrolės priemonių, kiek tai susiję su techninės paramos priemonių administravimu, atitikties ES ir nacionalinių teisės aktų reikalavimams ir rekomendacijos joms tobulinti – papildyti procedūrų vadovus atitinkamomis kontrolės priemonėmis (pavyzdžiui, gautų pareiškėjų skundų nagrinėjimo, pareiškėjų informavimo apie priimtus sprendimus, dokumentų saugojimo ir prieinamumo tvarkomis ir pan.), suderinti procedūrų vadovuose nurodomas VKS institucijų funkcijų vykdymo procedūras su teisės aktų reikalavimais, papildyti viešųjų pirkimų priežiūros patikros lapo formą.**

## 2.4. Veiksmų programos įgyvendinimo aplinkybių pokyčiai.

Lietuvoje ekonominės krizės sąlygomis, sumažėjus valstybės programų finansavimo galimybėms, buvo peržiūrėti valstybės prioritetai, vyko valstybės valdymo pertvarka.

2009 m. pradėta ir 2010 m. vykdoma viešojo sektoriaus reforma buvo siekiama mažinti valstybinį reguliavimą, paslaugų teikimą priartinti prie gyventojų, atsisakyti nereikšmingų funkcijų, taupant valstybės biudžeto lėšas, gerinti turimų resursų panaudojimą, panaikinant neefektyviai veikiančias apskričių viršininkų administracijas, jų funkcijas perduodant savivaldybėms ir kitoms institucijoms, optimizuoti viešąsias paslaugas teikiančių įstaigų tinklą, gerinti verslo ir jo plėtros sąlygas, lengvinti administracinę naštą gyventojams, didesne apimtimi įgyvendinti decentralizacijos ir subsidiarumo principus.

Dėl sudėtingos ekonominės situacijos ir lėšų taupymo politikos nebuvo prisiimti visi 2010 m. pradžioje ES 2007–2013 m. techninės paramos gavėjų planuoti išpareigojimai. ES 2007–2013 m. techninės paramos lėšų panaudojimą įtakojo ir viešojo sektoriaus išlaidų mažinimo politika, dėl kurios dar 2009 m. sumažintas darbo užmokestis valstybės tarnautojams ir darbuotojams, dirbantiems pagal darbo sutartis, administruojantiems 2007–2013 m. ES struktūrinę paramą, 2010 m. liko nepakitęs. Be to, 2010 m. pasikeitusi viešųjų pirkimų teisinė bazė bei viešųjų pirkimų organizavimo tvarka įtakojo lėtesnį viešųjų pirkimų procedūrų vykdymą.

Siekiant paspartinti ES 2007–2013 m. techninės paramos lėšų panaudojimą:

1. Nacionaliniuose teisės aktuose įtvirtinta galimybė taikyti *pro rata* principą, t. y. ES 2007–2013 m. techninės paramos gavėjams suteikiama galimybė ne tik finansuoti išlaidas, kurios yra 100 % susijusios su ES struktūrinės paramos administravimu, bet ir tokias išlaidas, kurios yra dalinai susijusios su ES struktūrinės paramos administravimu. Taikant *pro rata* principą, ES 2007–2013 m. techninės paramos lėšomis taip pat gali būti apmokamos ir kvalifikacijos kėlimo, darbo vietų įrengimo ir kitos 2007–2013 m. ES struktūrinės paramos administravimui vykdyti būtinos išlaidos.

2. 2010 m. pakeistas vykdomų pagal Lietuvos 2007 – 2013 m. ES struktūrinės paramos panaudojimo strategija ir ją įgyvendinančių veiksmų programų projektų išlaidų ir finansavimo reikalavimų atitikties taisyklių priedas. Tokiu būdu buvo praplėstas išlaidų, tinkamų finansuoti iš ES 2007–2013 m. techninės paramos lėšų, sąrašas.

3. ES 2007–2013 m. techninės paramos gavėjai skatinami griežtai laikytis mokėjimo prašymų teikimo įgyvendinančiajai institucijai terminų (grafikų), t. y. siekiama užtikrinti savalaikį patirtų ir apmokėtų išlaidų pripažinimą tinkamomis deklaruoti EK išlaidomis. ES 2007–2013 m. techninės paramos gavėjai privalo deklaruoti įgyvendinančiajai institucijai jau patirtas ir apmokėtas išlaidas per Techninės paramos administravimo ir finansavimo taisyklėse nustatytą terminą. Apie mokėjimo prašymų teikimo terminų nesilaikymą ES 2007–2013 m. techninės paramos gavėjai informuojami raštu, el. paštu, telefonu ir įgyvendinančiosios institucijos organizuojamų mokymų metu.

4. Finansų ministerija kaip vadovaujančioji institucija glaudžiai bendradarbiavo su ES 2007 – 2013 m. techninės paramos gavėjais, organizuodama susitikimus ES 2007 – 2013 m. techninės paramos lėšų panaudojimo klausimais.

5. 2010 m. nuspėsta atlikti ES fondų lėšų, skirtų 2007–2013 m. veiksmų programoms įgyvendinti, panaudojimo vertinimą, kurio tikslas nustatyti ES fondų lėšų naudojimo plano nevykdymo priežastis, įvertinti galimybes pasiekti ES fondų lėšų naudojimo plano rodiklius ateinančiais metais, atsižvelgiant į dabartinę veiksmų programų prioritetų įgyvendinimo eigą (priemonių įgyvendinimo planų vykdymą, pateiktų paraiškų bei prisiimtų išpareigojimų apimtis ir kt.) įvertinti ES fondų lėšų naudojimo plano nevykdymo įtaką N+2/N+3 taisyklės įgyvendinimui bei nustatyti priemones, kurios užtikrintų plano vykdymą. Ataskaitos rekomendacijų įgyvendinimas leis optimizuoti ES 2007–2013 m. techninės paramos lėšų panaudojimą.

## 2.5. Esminis pakeitimas pagal Reglamento (EB) Nr. 1083/2006 57 straipsnį

*Netaikoma*

## 2.6. Galimybė papildyti kitas priemones

Koordinuojant Europos žemės ūkio fondo kaimo plėtrai (EŽŪFKP) ir Europos žuvininkystės fondo (EŽF) finansuojamus veiksmus ir ES struktūrinės paramos remiamas veiklas, Koordinuojančios institucijos atstovai (Finansų ministerija) ir toliau dalyvavo Lietuvos 2007–2013 m. kaimo plėtros programos ir Lietuvos 2007–2013 m. žuvininkystės plėtros programos Stebėsenos komitetų veikloje. Atitinkamai Žemės ūkio ministerija, kaip vadovaujančioji institucija, įgyvendindama Lietuvos 2007–2013 m. kaimo plėtros programą ir Lietuvos žuvininkystės sektoriaus 2007–2013 m. veiksmų programą, dalyvavo Stebėsenos komiteto veiksmų programų, įgyvendinančių Lietuvos 2007–2013 metų Europos Sąjungos struktūrinės paramos panaudojimo strategiją, įgyvendinimo priežiūrai atlikti (toliau – Stebėsenos komitetas), veikloje. 2010 m. Koordinuojančios institucijos atstovai (Finansų ministerija) dalyvavo dviejuose Lietuvos 2007–2013 m. kaimo plėtros programos Stebėsenos komitetų posėdžiuose bei dviejuose Lietuvos 2007–2013 m. žuvininkystės plėtros programos Stebėsenos komitetų posėdžiuose. Posėdžiuose buvo svarstyti pasiūlymai dėl Lietuvos 2007–2013 m. kaimo plėtros programos bei Lietuvos žuvininkystės sektoriaus 2007–2013 m. veiksmų programos keitimų, pasiūlymai dėl atrankos bei pirmumo kriterijų, metinės ataskaitos, lėšų perskirstymo pasiūlymai, pristatyti viešinimo planai bei kita aktuali informacija. Taip pat, Lietuvos 2007–2013 m. kaimo plėtros programos Stebėsenos komiteto nariai buvo du kartus apklausiami raštu dėl siūlytų 2007–2013 m. kaimo plėtros programos pakeitimų.

Lietuvos Respublikos Vyriausybės nutarimais dėl veiksmų programų priedų tvirtinamos veiksmų programų prioritetus įgyvendinančios priemonės. Kiekvienos priemonės aprašyme yra dalis „Reikalavimai, susiję su paramos pagal kitas iš ES finansuojamas programas atskirumu“, kurioje, jeigu būtina, priemonės lygmeniu yra detalizuojamos veiksmų programose pateikiamos takoskyros su kitais ES finansiniais instrumentais. 2010 m., kaip ir ankstesniais metais, priimant veiksmų programų priedų pakeitimus buvo atsižvelgiama ir į takoskyros su kitais ES finansiniais instrumentais reikalavimus.

ES 2007–2013 m. techninė parama vertinimo projektams, susijusiems su keliomis ar visomis veiksmų programomis ir (arba) apimantiems kitas ES finansuojamas programas, ir vertinimo galimybių stiprinimo projektams įgyvendinti, skiriama iš Techninės paramos veiksmų programos.

## 2.7 Stebėseną ir vertinimas

### ES fondų lėšų panaudojimo stebėseną

Kas ketvirtį iki kiekvieno naujo ketvirčio pirmojo mėnesio pabaigos Lietuvos Respublikos Vyriausybei teikiama veiksmų programų ketvirčio įgyvendinimo ataskaita. Šioje ataskaitoje nurodoma apibendrinta informacija apie:

- veiksmų programų įgyvendinimo būklę - sudarytų projektų finansavimo ir administravimo sutarčių bei pripažintų tinkamomis deklaruoti EK išlaidų pagal kiekvieną ES fondą, veiksmų programą ir jos prioritetus;
- pagrindines veiksmų programų įgyvendinimo problemas ir veiksmus, kurių imtasi ar planuojama imtis sprendžiant minėtas problemas bei siūlymus dėl problemų sprendimo būdų;
- ES fondų lėšų naudojimo plano ir jį detalizuojančių planų vykdymo būklę;
- teikiami pasiūlymai Lietuvos Respublikos Vyriausybei priimti protokolinius sprendimus ir įpareigoti institucijas atsakingas už ES struktūrinės paramos panaudojimą imtis konkrečių veiksmų dėl vėluojančių priemonių įgyvendinimo paspartinimo ir kitų veiksmų spartinančių ES fondų lėšų panaudojimą.

ES fondų lėšų panaudojimo būklė ir priemonių įgyvendinimo problemos nuolat aptariamos veiksmų programų valdymo komitetų posėdžiuose, organizuojami susitikimai tarp tarpinių, įgyvendinančiųjų institucijų ir vadovaujančiosios institucijos, kurių metų aptariamos konkrečių veiksmų programų prioritetų ir priemonių įgyvendinimo problemos.

2010 m. SFMIS įdiegtos priemonės, kurių pagalba galima nuolat stebėti ES fondų lėšų panaudojimo plano vykdymo bei N+2/N+3 taisyklės įgyvendinimo būklę.

## **Informacinė sistema**

2007–2013 m. struktūrinei paramai administruoti ir panaudojimo stebėsenai atlikti, 2007–2013 m. ES struktūrinės paramos lėšų valdymui ir kontrolei yra modifikuota ir išplėsta ES struktūrinių fondų ir ES sanglaudos fondo kompiuterinė informacinė valdymo ir priežiūros sistema (toliau – SFMIS), sukuriant papildomą 2007–2013 metų ES struktūrinės paramos posistemę (toliau – SFMIS2007).

SFMIS2007 tikslas yra rinkti ir saugoti statistinius ir finansinius duomenis, susijusius su 2007–2013 m. periodo ES struktūrinės paramos projektų įgyvendinimu, ES struktūrinės paramos lėšų panaudojimu, užtikrinti šių procesų tinkamą atskaitomybę, apskaitą ir kontrolę, duomenų surinkimą ir pateikimą, nepažeidžiant duomenų tvarkymą ir saugą reglamentuojančių teisės aktų nuostatų.

2010 metais SFMIS2007 buvo toliau tobulinami ir diegiami funkcionalumai siekiant užtikrinti įvairių duomenų kokybę, jų prieinamumą bei atitikimą pasikeitusiems teisės aktams (jei tokių buvo):

- Patobulintas Duomenų mainų sistemos funkcionalumas, sudarant galimybę pateikti daugiau informacijos projekto vykdytojui;

- Administravimo aplikacija papildyta naujais funkcionalumais;
- Optimizuotos SFMIS2007 duomenų analizės galimybės;
- Įdiegti projektų informacijos atvaizdavimo, pateikimo ir įvedimo patobulinimai;
- Patobulinti mokėjimų prašymų pateikimo ir įvedimo funkcionalumai;

Sukurtas naujas procesų, priemonių įgyvendinimo būklės ir ES fondų lėšų naudojimo plano stebėsenos modulis.

## **Stebėsenos komiteto veikla**

2010 metais Stebėsenos komitetas veiksmų programų, įgyvendinančių Lietuvos 2007–2013 metų Europos Sąjungos struktūrinės paramos panaudojimo strategiją, įgyvendinimo priežiūrai atlikti, sudarytas Lietuvos Respublikos Vyriausybės 2007 m. sausio 22 d. nutarimu Nr. 60 (Žin., 2007, Nr. 10-396; 2008, Nr. 4-133) (toliau – Stebėsenos komitetas), siekdamas, kad būtų užtikrintas kuo efektyvesnis veiksmų programų įgyvendinimas, operatyviai reagavo į pasikeitusias socialines ekonomines sąlygas Lietuvoje ir veiksmų programų įgyvendinimo ypatumus tam pasitelkdamas lankstesnes sprendimų priėmimo formas, pavyzdžiui, posėdžių organizavimą, taikant procedūrą.

2010 metais buvo organizuoti 6 Stebėsenos komiteto posėdžiai, iš kurių 3 organizuoti taikant rašytinę procedūrą.

Stebėsenos komiteto posėdžiuose buvo pristatoma ir aptariama informacija apie Europos Sąjungos (toliau – ES) struktūrinės paramos panaudojimo rezultatus, problemas, jų sprendimo būdus, nagrinėjamas ES struktūrinės paramos poveikis atskiriems šalies ūkio sektoriams – Stebėsenos komitetas aptarė Ekonomikos augimo veiksmų programos lėšomis finansuojamos JEREMIE iniciatyvos įgyvendinimo eigą, Stebėsenos komitetui buvo pristatyta informacija dėl papildomų galimybių aktyvinimui siekiant didesnio užimtumo (Ūkio ministerija kartu su Socialinės apsaugos ir darbo ministerija ir Finansų ministerija organizavo apskritojo stalo diskusiją), informacija apie 2000–2006 metų Sanglaudos fondo finansuojamus projektus, perkeltus į 2007–2013 metų programavimo laikotarpį, tarptautinį bendradarbiavimą, įgyvendinant veiksmų programas. Ypatingas dėmesys buvo teikiamas Informavimo apie ES struktūrinę paramą plano įgyvendinimo, ES struktūrinės paramos vertinimo priežiūrai – Stebėsenos komitetui, kaip ir nustatyta teisės aktuose, reglamentuojančiuose ES struktūrinės paramos vertinimo ir informavimo apie ES struktūrinę paramą veiklą atlikimą ir priežiūrą, buvo pristatytas 2010 m. Informavimo ir viešinimo apie ES struktūrinę paramą Lietuvai planas, pristatoma informacija apie vykdytas informavimo ir viešinimo veiklas, informavimo ir viešinimo rezultatus, pristatytas 2010 metų Europos Sąjungos struktūrinės paramos vertinimo planas, pristatoma informacija apie atliktus ES struktūrinės paramos vertinimus, jų rezultatus, vertinimuose pateiktų rekomendacijų įgyvendinimą – pateikta informacija apie Valstybės projektų planavimo, taikomo įgyvendinant 2007–2013 m. veiksmų programas ir planuojant ES lėšas, tinkamumo ir efektyvumo vertinimą, 2007–2013 m. ES struktūrinės paramos specialiųjų atrankos kriterijų vertinimo tarpinius rezultatus ir apie kitus 2010 metais atliktus einamuosius vertinimus.

Stebėsenos komiteto posėdžio data	Stebėsenos komiteto posėdžio organizavimo forma (posėdis/rašytinė procedūra)	Pagrindiniai Stebėsenos komiteto priimti sprendimai	Poveikis
2010-02-25	posėdis	<p>1. Patvirtinti specialieji bendrai finansuojamų iš ES fondų lėšų projektų (toliau – projektai) atrankos atitikties kriterijai ir jų paaiškinimai:  -2 Ekonomikos augimo veiksmų programos;  -2 Sanglaudos skatinimo veiksmų programos;  -2 Žmogiškųjų išteklių veiksmų programos.</p> <p>2. Pakeisti specialieji projektų atrankos atitikties kriterijai ir jų paaiškinimai:  -1 Ekonomikos augimo veiksmų programos;  -8 Žmogiškųjų išteklių veiksmų programos.</p>	Užtikrintas ES reglamentų reikalavimų įgyvendinimas projektų atrankos kriterijų nustatymo ir sudarytos prielaidos pradėti įgyvendinti atitinkamas veiksmų programos prioriteto įgyvendinimo priemonės.
2010-05-26	posėdis	<p>1. Patvirtintos 2009 metų Ekonomikos augimo, Sanglaudos skatinimo, Žmogiškųjų išteklių plėtros, Techninės paramos veiksmų programų įgyvendinimo ataskaitos.</p> <p>2. Patvirtinti Lietuvos 2007–2013 metų Europos Sąjungos struktūrinės paramos panaudojimo strategijos, Sanglaudos skatinimo veiksmų programos, Žmogiškųjų išteklių veiksmų programų pakeitimai.</p> <p>3. Patvirtinti specialieji projektų atrankos atitikties kriterijai bei jų paaiškinimai:  -1 Ekonomikos augimo veiksmų programos;  -2 Sanglaudos skatinimo veiksmų programos.</p>	<p>Užtikrintas ES reglamentų reikalavimų įgyvendinimas dėl veiksmų programų įgyvendinimo stebėsenos</p> <p>Sudarytos prielaidos efektyviau įgyvendinti veiksmų programas.</p> <p>Užtikrintas ES reglamentų reikalavimų įgyvendinimas projektų atrankos kriterijų nustatymo ir sudarytos prielaidos pradėti įgyvendinti atitinkamas veiksmų programos prioriteto įgyvendinimo priemonės.</p>

Stebėsenos komiteto posėdžio data	Stebėsenos komiteto posėdžio organizavimo forma (posėdis/rašytinė procedūra)	Pagrindiniai Stebėsenos komiteto priimti sprendimai	Poveikis
		4. Pakeisti specialieji projektų atrankos atitikties kriterijai bei jų paaiškinimai: -3 Ekonomikos augimo veiksmų programos.	Sudarytos prielaidos efektyviau, skaidriau ir sparčiau įgyvendinti veiksmų programas.
2010-07-14	rašytinė procedūra	1. Pakeisti specialieji projektų atrankos atitikties kriterijai bei jų paaiškinimai: -1 Ekonomikos augimo veiksmų programos.	Sudarytos prielaidos efektyviau, skaidriau ir sparčiau įgyvendinti veiksmų programas.
2010-09-03	rašytinė procedūra	1. Patvirtint specialieji projektų atrankos atitikties kriterijai bei jų paaiškinimai: -2 Ekonomikos augimo veiksmų programos  2. Patvirtinti Žmogiškųjų išteklių veiksmų programos pakeitimai.	Sudarytos prielaidos sparčiau, efektyviau ir skaidriau įgyvendinti veiksmų programas.  Sudarytos prielaidos efektyviau įgyvendinti veiksmų programas
2010-12-06	rašytinė procedūra	1. Patvirtint specialieji projektų atrankos atitikties kriterijai ir jų paaiškinimai: -2 Ekonomikos augimo veiksmų programos; -1 Sanglaudos skatinimo veiksmų programos; -1 Žmogiškųjų išteklių veiksmų programos.	Sudarytos prielaidos efektyviau įgyvendinti veiksmų programas.
2010-12-08	posėdis	Sprendimai nebuvo priimti.	

Atsižvelgiant į veiksmų programų įgyvendinimo problemas ir šalies socialinę ekonominę aplinką, priimti Stebėsenos komiteto sprendimai užtikrino, kad ES fondų lėšomis būtų finansuojamos šalies socialinę ir ekonominę bei regioninę plėtrą teigiamai įtakojančios veiklos ir būtų užtikrinama, kad veiksmų programos įgyvendinamos tinkamai.

## ES struktūrinės paramos vertinimo koordinavimas

Pagal Atsakomybės ir funkcijų pasiskirstymo tarp institucijų, įgyvendinant Lietuvos 2007–2013 m. ES struktūrinės paramos panaudojimo strategiją ir veiksmų programas, taisyklių, patvirtintų Lietuvos Respublikos Vyriausybės 2007 m. spalio 17 d. nutarimu Nr. 1139 (toliau – Atsakomybės ir funkcijų paskirstymo tarp institucijų taisyklės), 6.8 punktą, Lietuvos Respublikos finansų ministerija, atlikdama koordinuojančios institucijos funkcijas, 2010 m.:

- nustatė prioritines vertinimo kryptis 2011 m.: 1) *einamieji strateginiai vertinimai* - vertinimai, kurių išvados ir rekomendacijos susiję su Lietuvos ūkio plėtra po 2013 metų (su galimomis ES fondų investavimo sritimis 2014 – 2020 metais); 2) *einamieji veiklos vertinimai* - stebėsenos nustatytų veiksmų programų (prioritetų) įgyvendinimo problemų, esant dideliems nukrypimams nuo pradinių tikslų, vertinimai. 2011 metais išlieka aktualios šios 2010 metais prioritetizuotos vertinimo sritys: 1) vertinimai susiję su 2007 – 2013 metų ES struktūrinės paramos panaudojimo strategijos ir ją įgyvendinančių veiksmų programų tęstinio tinkamumo bei nuoseklumo analize, besikeičiant socialinei ir ekonominei situacijai; 2) veiksmų programų (prioritetų) įgyvendinimo pokyčių, siekiant nustatytų tikslų, tarpiniai vertinimai; 3) veiksmų programų (prioritetų ir (arba) priemonių) įgyvendinimo eigos vertinimai, susiję su kokybiškų veiksmų programų metinių įgyvendinimo ataskaitų rengimu

- parengė ir patvirtino 2011 m. ES struktūrinės paramos vertinimo planą (Lietuvos Respublikos finansų ministro 2010 m. gruodžio 15 d. įsakymu Nr. 1K-383 „Dėl 2010 metų ES struktūrinės paramos vertinimo plano patvirtinimo“ buvo patvirtintas pastarasis planas, į kurį įtraukta 15 einamųjų strateginių ir veiklos vertinimų bei vertinimo galimybių stiprinimo projektas- iš viso už 839 898,05 Eur; iš jų 10 (dešimt) priemonės VP4-1.3-FM-01-V „ES struktūrinės paramos vertinimas“ lėšomis finansuojamų vertinimų ir 1 (vienas) vertinimo galimybių stiprinimo projektas;

- stebėjo metinių ES struktūrinės paramos vertinimo planų įgyvendinimą;
- periodiškai informavo Stebėsenos komitetą ir Europos Komisiją (toliau – EK) apie ES struktūrinės paramos vertinimo rezultatus;
- organizavo vertinimo koordinavimo grupės veiklą;
- organizavo ES struktūrinės paramos vertinimo galimybių stiprinimo veiklą;
- užtikrino metinių vertinimo planų, vertinimo ataskaitų bei kitos su vertinimu susijusios informacijos paskelbimą internetinėje svetainėje [www.esparama.lt](http://www.esparama.lt);
- kaupė ir analizavo informaciją apie vertinimo rekomendacijų įgyvendinimą.

2010 m. pagal priemonę VP4-1.3-FM-01-V „ES struktūrinės paramos vertinimas“ ataskaitiniu laikotarpiu buvo *įgyvendinta 12 (dvylika) vertinimų, pradėti ir 2011 m. tęsiami 7 (septyni) vertinimai ir 1 (vienas) vertinimo galimybių stiprinimo projektas, dvi sutartys dėl vertinimo projektų finansavimo nutrauktos (1 lentelė)*. Šių vertinimų išvados ir rekomendacijos sukurs prielaidas tobulinti veiksmų programų įgyvendinimą.

### 2.7.1 lentelė: 2010 m. įgyvendinti (įgyvendinami) ES struktūrinės paramos vertinimai

Vertinimo pavadinimas	Vykdytojas	Įgyvendinimo laikotarpis	Vertinimo rezultatai ir nauda
Valstybės projektų planavimo, taikomo įgyvendinant 2007–2013 m. veiksmų programas ir planuojant ES lėšas, tinkamumo ir efektyvumo vertinimas	Lietuvos Respublikos finansų ministerija	Įgyvendintas 2010 m.	Galutinėje vertinimo ataskaitoje buvo suformuluotos vertinimo rekomendacijos kaip <i>tobulinti</i> valstybės projektų planavimą trimis kryptimis: strateginio planavimo sistemos tobulinimas siekiant gerinti strateginio planavimo dokumentų kokybę, mažinti jų skaičių; valstybės projektų planavimo proceso tobulinimas siekiant supaprastinti valstybės projektų planavimą „iš apačios aukštyn“, lanksčiau sudaryti valstybės projektų sąrašus, stiprinti institucijų pajėgumus planuoti valstybės projektus; institucinės sandaros sistemos tobulinimas integruojant ES struktūrinės paramos ir nacionalinio biudžeto lėšų planavimą.
Pagal 2007–2013 m. Europos Sąjungos struktūrinės paramos strategiją įgyvendinamų veiksmų programų einamasis stebėsenos rodiklių tinkamumo vertinimas	Lietuvos Respublikos finansų ministerija	Įgyvendintas 2010 m.	Įvertinta, ar nustatyti stebėsenos rodikliai yra tinkami ES 2007–2013 m. struktūrinės paramos panaudojimo strategijoje bei pačiose veiksmų programose ir jų prieduose nustatytų tikslų ir uždavinių pasiekimui matuoti, t.y. rodiklių sistemos atitikimas finansinių išteklių pasiskirstymui; rodiklių sistemos suderinamumas; - rodiklių sistemos subalansuotumas; stebėsenos rodiklių sistemos apimties optimalumas. Pateiktos rekomendacijos sukūrė prielaidas patobulinti 2007–2013 m. veiksmų programų (prioritetų ir priemonių) stebėsenos rodiklių sistemą, kas savo ruožtu leidžia atlikti kokybišką ir objektyvią analizę ir priimti pagrįstus veiksmų programų valdymo tobulinimo sprendimus.
2007–2013 m. ES struktūrinės paramos specialiųjų atrankos kriterijų vertinimas	Lietuvos Respublikos finansų ministerija	Įgyvendintas 2010 m.	Įvertinus patvirtintus specialiuosius atrankos kriterijus, jų tinkamumą ir pakankumą, atsižvelgiant į veiksmų programų (prioritetų ir priemonių) tikslus, detalai išanalizavus Žmogiškųjų išteklių plėtros veiksmų programos specialiuosius atrankos kriterijus ir įvertinus, ar vadovaujantis patvirtintais atrankos kriterijais yra tinkamai atrenkami Žmogiškųjų išteklių plėtros veiksmų programos projektai, sukuriamos prielaidos optimizuoti ES 2007–2013 m. struktūrinės paramos specialiųjų atrankos kriterijų taikymą ir tuo pačiu programos įgyvendinimą.
Kokybinis ir kiekybinis pasiektų Lietuvos 2004–2006 m. bendrojo programavimo dokumento tikslų ir uždavinių vertinimas“	Lietuvos Respublikos finansų ministerija	Įgyvendintas 2010 m.	Apibendrinant visų BPD laikotarpio atliktų vertinimų rezultatus, kokybiškai ir kiekybiškai įvertinant BPD poveikį visiems Lietuvos ūkio sektoriams bei parengiant išsamų ir konsoliduotą viso BPD poveikio vertinimą, detalai išanalizavus 2004–2006 m. ES struktūrinės paramos panaudojimo rezultatus ir BPD užsibrėžtų tikslų ir uždavinių pasiekimą pagal visus BPD prioritetus ir priemones, buvo parengta kokybiška 2004–2006 m. ES struktūrinės paramos panaudojimo ataskaita, vertinimo rekomendacijos sukuria prielaidas patobulinti. ES 2007–2013 m. struktūrinės paramos panaudojimą.
Partnerystės principo įgyvendinimo, panaudojant ES struktūrinę paramą, vertinimas	Lietuvos Respublikos finansų ministerija	Įgyvendintas 2010 m.	Buvo įvertinti trys aspektai: pirma, teisės aktų nuostatų partnerystės srityje taikymas ir skirtingų partnerystės formų efektyvumas ir nauda; antra, partnerystę įtakojantys veiksniai bei partnerių

			pajėgumas; trečia, geroji praktika partnerystės srityje. Išvadų ir rekomendacijų įgyvendinimas leis gerinti ES 2007–2013 m. struktūrinės paramos panaudojimo strategijos ir veiksmų programų įgyvendinimą plačiau taikant partnerystės principą.
Europos investicijų banko paskolos administravimo sistemos vertinimas	Lietuvos Respublikos finansų ministerija	Įgyvendintas 2010 m.	Atlikus EIB paskolos administravimo sistemos atitikties sutarties su EIB nuostatomis vertinimą, nustatyta, kad sutarties reikalavimai yra integruoti į 2007–2013 m. laikotarpio struktūrinių fondų lėšų administravimo sistemą: paskirtos atsakingos nacionalinės institucijos, apibrėžtos jų funkcijos ir atsakomybės, įvardintos finansavimą galinčios gauti įstaigos ir juridiniai asmenys (projektų vykdytojai), EIB paskolos lėšomis finansuojami projektai, aiškiai apibrėžtos netinkamos finansuoti EIB paskolos lėšomis projektų ir projektų komponentų kategorijos.
Regionų projektų planavimo ir įgyvendinimo sistemos efektyvumo vertinimas	Lietuvos Respublikos vidaus reikalų ministerija	Įgyvendintas 2010 m.	Įvertinus regionų projektų planavimo ir įgyvendinimo sistemos efektyvumą, tinkamumą, ir teisinį apibrėžtumą, suformuluotos vertinimo išvados ir rekomendacijos, orientuotos į sistemos tobulintų vietų ir elementų identifikavimą ir į pasiūlymus, sudarančius prielaidas didesniai regionų projektų planavimo ir įgyvendinimo sistemos efektyvumui.
Mirtingumo nuo širdies ir kraujagyslių ligų sumažėjimo paramą gavusiuose regionuose tyrimas	Lietuvos Respublikos sveikatos apsaugos ministerija	Įgyvendintas 2010 m.	Buvo išanalizuotas Lietuvos 2004-2006 m. bendrojo programavimo dokumento 1.4 priemonės remtos veiklos poveikis mirtingumui nuo širdies ir kraujagyslių ligų ES struktūrinę paramą gavusiuose regionuose, įgyvendinus „Rytų ir Pietryčių Lietuvos gyventojų sergamumo ir mirštamumo nuo širdies ir kraujagyslių ligų mažinimo modernizuojant ir optimizuojant sveikatos priežiūros sistemos infrastruktūrą bei teikiamas paslaugas“ projektą. Gautos išvados buvo panaudotos teikiant Galutinę BPD ataskaitą.
BPD 4.8, 4.9 ir 4.10 priemonių įgyvendinimo ir šių priemonių įgyvendinimo poveikio Lietuvos žuvininkystės sektoriui vertinimas“	Lietuvos Respublikos finansų ministerija	Įgyvendintas 2010 m.	Atlikus vertinimą, buvo nustatyti paramos pagal BPD 4 prioriteto „Kaimo plėtra ir žuvininkystė“ 4.8, 4.9 ir 4.10 priemonės poveikis ir rezultatyvumas žuvininkystės sektoriui, atsiskaitytia ES ir visuomenei, pateikiant informaciją apie viešųjų lėšų panaudojimą, bei gautos išvados ir rekomendacijos dėl ES paramos panaudojimo tobulinimo. Ataskaitos rekomendacijų dalyje pateikiami konkretūs pasiūlymai, kaip naudojantis naujojo laikotarpio parama žuvininkystės sektoriuje galima būtų užtikrinti BPD paramos rezultatų tęstinumą ar platesnį rezultatų poveikį.
BPD 3.3 priemonės „Informacinių technologijų paslaugų ir infrastruktūros plėtra“ poveikio vertinimas	Informacinės plėtros komitetas prie Susisiekimo ministerijos	Įgyvendintas 2010 m.	Įvertintas BPD 3.3 priemonės ir atskirų jos projektų poveikis Lietuvos informacinės visuomenės plėtrai. Vertinimo metu buvo išanalizuoti BPD 3.3 priemonės lėšomis įgyvendinti elektroninių paslaugų ir elektroninės infrastruktūros projektai pagal rezultatyvumo, naudingumo, poveikio ir tvarumo kriterijus. Projekto metu gautus rezultatus (vertinimo ataskaitoje pateiktą informaciją bei rekomendacijas) IVPK numato panaudoti tobulinant informacinės visuomenės plėtros projektų įgyvendinimą 2007-2013 m. Europos Sąjungos struktūrinės paramos laikotarpiu, taip pat

			jie buvo panaudoti atsiskaityti už BPD 3.3 priemonės įgyvendinimą Europos Komisijai (rengiant galutinę Lietuvos 2004-2006 metų bendrojo programavimo dokumento įgyvendinimo ataskaitą) bei viešinant BPD 3.3 priemonės projektų rezultatų naudą visuomenei..
2004-2006 m. ES struktūrinės paramos poveikio Lietuvos transporto sektoriui įvertinimas	Lietuvos Respublikos susisiekimo ministerija	Įgyvendintas 2010 m.	Atlikti galutinį BPD 1 prioriteto 1.1 priemonės „Transporto infrastruktūros prieinamumo ir paslaugų kokybės gerinimas“ projektų ir jiems skirtų ES struktūrinių fondų bei nacionalinio bendrojo finansavimo paramos lėšų panaudojimo transporto sektoriuje vertinimą.
Baltijos jūros regiono strategijos įgyvendinimo panaudojant 2007–2013 m. ES struktūrinę paramą vertinimas	Lietuvos Respublikos finansų ministerija	Įgyvendintas 2010 m.	Buvo įvertintas veiksmų programų indėlis, siekiant ES BJR strategijos tikslų. Remiantis vertinimo technine specifikacija, atliekant analizę buvo identifikuota, kurios 2007–2013 m. veiksmų programų 5 prioritetų įgyvendinimo priemonės gali prisidėti prie ES BJR strategijos tikslų pasiekimo, kurie veiksmų programų rodikliai gali identifikuoti veiksmų programų įgyvendinimo įtaką ES BJR strategijos tikslų pasiekimui, kokie galimi / reikalingi projektų atrankos kriterijai ar kiti pakeitimai, kad įgyvendinant veiksmų programas taip pat būtų siekiama ir ES BJR strategijos tikslų.
Švietimo ir mokslo ministerijos administruojamų Lietuvos 2004-2006 metų bendrojo programavimo dokumento priemonių įgyvendinimo veiksmingumo vertinimas (I ir II etapai).	Lietuvos Respublikos švietimo ir mokslo ministerija	2010 m. atsisakyta, nutrauktos 2 finansavimo sutartys	Vertinimo tikslas - nustatyti ES struktūrinės paramos švietimui ir mokslui naudojimo veiksmingumą, įvertinant Švietimo ir mokslo ministerijos administruojamų BPD priemonių įgyvendinimo rezultatus ir jų poveikį šalies ūkio bei visuomenės poreikiams bei tęstinumą ateityje; taip pat surinkti informaciją apie Ministerijos administruojamų BPD priemonių tikslų, uždavinių ir rodiklių pasiekimą.
Finansavimo takoskyrų, siekiant užtikrinti dvigubo finansavimo prevenciją, vertinimas	Lietuvos Respublikos finansų ministerija	2010 m. II ketv.–2011 m. I ketv.	Įvertinus esamas ir nustatant papildomas finansavimo takoskyras tarp ES struktūrinių fondų, nacionalinių finansavimo šaltinių, veiksmų programų prioritetų ir priemonių bus užtikrinta dvigubo finansavimo prevencija. Išvados ir rekomendacijomis bus pasinaudota administruojant ir įgyvendinant veiksmų programas ir projektus užtikrinant reikalavimus, susijusius su paramos pagal kitas iš ES finansuojamas programas, atskyrimu.
ES fondų lėšų, skirtų 2007–2013 m. veiksmų programoms įgyvendinti, panaudojimo vertinimas	Lietuvos Respublikos finansų ministerija	2010 m. II–IV ketv.	Nustatytos ES fondų lėšų naudojimo plano nevykdymo priežastys, įvertintos galimybės pasiekti ES fondų lėšų naudojimo plano rodiklius ateinančiais metais, atsižvelgiant dabartinę veiksmų programų prioritetų įgyvendinimo eigą (priemonių įgyvendinimo planų vykdymą, pateiktų paraiškų bei prisiimtų įsipareigojimų apimtis ir kt.) įvertinta ES fondų lėšų naudojimo plano nevykdymo įtaka N+2/N+3 taisyklės įgyvendinimui bei nustatytos priemonės, kurios užtikrintų plano vykdymą. Išvadų ir rekomendacijų įgyvendinimas leis optimizuoti ES 2007–2013 m. struktūrinės paramos panaudojimą.
Švietimo ir mokslo ministerijos administruojamų 2007-2013 m. veiksmų programų prioritetų ir juos įgyvendinančių Ministerijos programų įgyvendinimo tarpinis vertinimas „	Lietuvos Respublikos švietimo ir mokslo ministerija	2010 m. II ketv.–2011 m. I ketv.	Atliekant vertinimą, bus: - nustatytas veiksmų programų prioritetų, priemonių ir pagal jas remiamų veiklų, nustatytų nacionalinėse Ministerijos programose, tęstinis tinkamumas, atlikta jų nuoseklumo ir suderinamumo analizė, parengti pasiūlymai dėl veiksmų programų prioritetų, priemonių keitimo ar

			<p>tobulinimo.</p> <ul style="list-style-type: none"> <li>- įvertintas veiksmų programų prioritetų, priemonių ir remiamų veiklų rezultatyvumas bei jo tikimybė, atlikta įgyvendinimo problemų analizė ir ja remiantis pateiktos savalaikės ir realiai įgyvendinamos rekomendacijos dėl nustatytų problemų sprendimo, kurios leistų pasiekti planuotus tikslus bei kokybiškus rezultatus švietimo ar mokslo sektoriuje.</li> <li>- Surinkta informacija, reikalinga rengiant tarpinę veiksmų programų prioritetų įgyvendinimo ataskaitą.</li> </ul> <p>Įgyvendinus rekomendacijas, bus pagerinta švietimui ir mokslui skiriamos ES struktūrinės paramos panaudojimo kokybė, veiksmingumas ir nuoseklumas, užtikrintas tinkamas Ministerijos administruojamų 2007-2013 metų veiksmų programų prioritetų, priemonių ir pagal jas remiamų veiklų, nustatytų nacionalinėse Ministerijos programose, įgyvendinimas</p>
Socialinės integracijos paslaugų socialiai pažeidžiamų ir socialinės rizikos asmenų grupėms situacijos, poreikių bei rezultatyvumo vertinimas siekiant įvertinti BPD 2.3. priemonės finansinių intervencijų poveikį bei tinkamai įgyvendinti 2007-2013 m. ES struktūrinės paramos panaudojimą	Lietuvos Respublikos Socialinės apsaugos ir darbo ministerija	2010 m. II ketv.–2011 m. II ketv.	Bus įvertinta socialinės integracijos paslaugų socialiai pažeidžiamų ir socialinės rizikos asmenų grupėms situacija, poreikiai bei rezultatyvumas siekiant efektyvesnio ir kryptingesnio 2007-2013 m. ES struktūrinės paramos įgyvendinimo.
Ūkio ministerijos kompetencijai priskirtų bendrai finansuojamų iš ES struktūrinių fondų lėšų ekonomikos sektorių būklės pokyčių vertinimas (I etapas)	Lietuvos Respublikos ūkio ministerija	2010 m. II ketv.–2011 m. I ketv.	Bus įvertinti, atsižvelgiant į išorinių ekonominių veiksnių įtaką, ekonominių sektorių, finansuojamų ŪM administruojamos ES struktūrinės paramos lėšomis, pokyčiai ir ŪM administruojamų Veiksmų programų įgyvendinimo priemonių aktualumas pakitusios ekonominių sektorių situacijos kontekste. Bus sukurta rodiklių sistema, leidžianti nuolat vertinti pokyčius, ir laiku koreguoti valstybės intervencijos tikslus ir uždavinius.
„Aplinkosauginių reikalavimų įgyvendinimo vertinimas“.	Lietuvos Respublikos finansų ministerija	2010 m. III ketv. – 2011 II ketv.	Tarpinio poveikio aplinkai vertinimo metu bus nustatyta, ar pasiteisino strateginio pasekmių aplinkai vertinimo (ex-ante) išvados, patikrinta, kokie veiksmų programose nustatyti rodikliai leidžia pamatuoti intervencijų poveikį aplinkai ir kokia rodiklių pasiekimo tikimybė bei identifikuoti veiksmi, kurių reikia imtis norint užtikrinti teigiamą (neutralų) veiksmų programų poveikį aplinkai ir patobulinti poveikio aplinkai, įgyvendinant veiksmų programas, stebėseną. Atlikti tarpinį poveikio aplinkai vertinimą programos, prioriteto, priemonės ir projekto lygiu. Vertinimo rekomendacijos sukurs prielaidas tobulinti ES struktūrinės paramos panaudojimą.
Tyrimų ir studijų, finansuojamų iš ES struktūrinės paramos lėšų, kokybės, efektyvumo ir tęstinumo vertinimas	Lietuvos Respublikos finansų ministerija	2010 m. IV ketv.– 2011 m. III ketv.	Įvertinus tyrimų ir studijų, finansuojamų iš 2007-2013 m. ES struktūrinės paramos lėšų, kokybę, efektyvumą ir tęstinumą bus sukurta prielaidos gerinti 2007–2013 m. ES struktūrinės paramos panaudojimą

„Europos struktūrinės paramos vertinimo stiprinimas Lietuvoje – 2“.	Sjungos paramos galimybių	Lietuvos Respublikos finansų ministerija	2010 m. I ketv.–2011 m. I ketv.	Šio projekto tikslas - stiprinti ES struktūrinės paramos vertinimo galimybes Lietuvoje, įgyvendinant ES struktūrinės paramos vertinimo plane numatytas priemones
---	---------------------------	--	---------------------------------	--

Į 2011 m. ES struktūrinės paramos vertinimo planą įtraukta 10 (dešimt) priemonės VP4-1.3-FM-01-V „ES struktūrinės paramos vertinimas“ lėšomis finansuojamų vertinimų ir 1 (vienas) vertinimo galimybių stiprinimo projektas:

### 2.7.2 lentelė 2011 m. ES struktūrinės paramos vertinimo plane numatyti vertinimai

Vertinimo pavadinimas	Vykdytojas	Planuojamas įgyvendinimo laikotarpis	Vertinimo rezultatai ir nauda
Švietimo ir mokslo srities prioritetų 2014–2020 m. ES struktūrinės paramos programavimo laikotarpiui strateginis vertinimas	Lietuvos Respublikos švietimo ir mokslo ministerija	2011 m. IV ketv. – 2013 m. I ketv.	Bus pasirengta 2014–2020 m. ES struktūrinės paramos programavimo laikotarpiui, siekiant gerinti švietimui ir mokslui skiriamos ES struktūrinės paramos panaudojimo kokybę, veiksmingumą ir nuoseklumą.
Jaunimo verslumą skatinančių priemonių vertinimas	Lietuvos Respublikos finansų ministerija	2011 m. II–IV ketv.	Bus įvertintas verslumo skatinimo priemonių, finansuojamų iš ES struktūrinės paramos tinkamumą, efektyvumą bei naudingumą bei verslumo skatinimo politikos integruotumą ir veiksmų koordinavimą tarp įvairių institucijų. Vertinimo išvadų ir rekomendacijų panaudojimas sukurs prielaidas efektyvesnei jaunimo verslumo skatinimo politikai įgyvendinti.
Lietuvos informacinės visuomenės plėtros tendencijų ir prioritetų 2014–2020 metais vertinimas	Informacinės visuomenės plėtros komitetas prie Susisiekimo ministerijos	2011 m. II–IV ketv.	Bus nustatytos Lietuvos informacinės visuomenės plėtros tendencijos ir galimos prioritetinės kryptys, tikslai ir uždaviniai bei numatomi pasiekti rezultatai Europos Sąjungos (toliau – ES) struktūrinių fondų paramos 2014–2020 m. kontekste.
Sveikatos sektoriaus prioritetų 2014–2020 m. ES struktūrinės paramos panaudojimo laikotarpiui strateginis vertinimas	Sveikatos apsaugos ministerija	2011 m. III–2012 m. I ketv.	Vertinimo rezultatai sukurs prielaidas tinkamai pasirengti 2014–2020 m. programavimo laikotarpiui, įvertinant sveikatos sektoriaus raidos tendencijas iki 2020 m. bei nustatant Lietuvos sveikatos priežiūros srities prioritetų ir finansinių poreikių 2014–2020 metams gaires.
Kontrafaktinių vertinimo metodų pritaikomumas ir statistinių duomenų pakankamumas ES struktūrinės paramos poveikiui vertinti	Lietuvos Respublikos finansų ministerija	2011 m. III ketv. – 2012 m. I ketv.	Įgyvendinus rekomendacijas bus užtikrintas ES struktūrinės paramos poveikio matavimo statistinių duomenų pakankamumas. Sukurta svarbių žinių dėl vertinimo kaip instrumento naudojimo tobulinimo.. Bus pagerinta ES struktūrinės paramos poveikio vertinimų kokybė
ES struktūrinės paramos panaudojimo mokslinių tyrimų ir eksperimentinės plėtros (toliau – MTEP) srityje vertinimas	Lietuvos Respublikos švietimo ir mokslo ministerija	2011 m. III ketv. – 2012 m. IV ketv.	Atlikus vertinimą, bus nustatytas Ministerijos administruojamos ES struktūrinės paramos panaudojimo MTEP srityje rezultatyvumas, efektyvumas, socialinė ir ekonominė nauda ilgalaikiai šalies raidai. Vertinimo ataskaitoje taip pat bus pateiktos rekomendacijos dėl MTEP skatinimui skirtos ES struktūrinės paramos panaudojimo rezultatyvumo ir efektyvumo didinimo, poveikio visuomenės poreikiams ir ūkio konkurencingumui stiprinimo naujajame 2014–2020 m. ES struktūrinės paramos programavimo laikotarpyje.
Novatoriškumo ir tarptautinio bendradarbiavimo principų taikymas įgyvendinant 2007–2013 m. Žmogiškųjų išteklių plėtros veiksmų programą	Lietuvos Respublikos finansų ministerija	2011 m. IV ketv. – 2012 m. II ketv.	Vertinimo išvados ir rekomendacijos bus naudojamos siekiant užtikrinti ir skatinti novatoriškumo, tarptautinio bendradarbiavimo principų taikymą įgyvendinant 2007–2013 m. Žmogiškųjų išteklių plėtros veiksmų programą.

(vidinis vertinimas)			
2007-2013 m. ES struktūrinės paramos vertinimo rekomendacijų įgyvendinimo vertinimas (vidinis vertinimas)	Lietuvos Respublikos finansų ministerija	2011 m. I–II ketv.	Vertinimo išvados ir rekomendacijos leis padidinti ES struktūrinės paramos vertinimo instrumento naudingumą ir pagerinti vertinimo rekomendacijų įgyvendinamumą, siekiant efektyvaus ES struktūrinės paramos vertinimo rezultatų panaudojimo.
Viešųjų pirkimų poveikio ES struktūrinės paramos panaudojimo efektyvumui vertinimas	Lietuvos Respublikos finansų ministerija	2011 II ketv.– 2012 m. I ketv.	Pateiktos išvados ir rekomendacijos dėl Viešųjų pirkimų įstatymo poveikio ES struktūrinės paramos lėšų panaudojimo efektyvumui bei viešųjų pirkimų procedūrų optimizavimo, siekiant efektyvesnio ES struktūrinės paramos lėšų panaudojimo, galimybių. Išskirtos pamokos ateičiai. Įgyvendinus vertinimo metu gautas rekomendacijas, tikėtina, kad bus optimizuotos viešojo pirkimo procedūros, to pasekoje padidės ES struktūrinės paramos lėšų panaudojimo efektyvumas.
Ūkio ministerijos kompetencijoje esančių ES struktūrinės paramos priemonių įgyvendinimo spartos, tendencijų bei nuokrypių priežasčių vertinimas	Lietuvos Respublikos ūkio ministerija	2011 m. III–IV ketv.	Vertinimo išvados ir rekomendacijos leis pagerinti ES struktūrinės paramos panaudojimą, įvertinant Ūkio ministerijos kompetencijoje esančių ES struktūrinės paramos priemonių įgyvendinimo spartą, tendencijas bei nuokrypių priežastis.
ES struktūrinės paramos vertinimo galimybių stiprinimas Lietuvoje 3	Finansų ministerija	2011 m. IV ketv. – 2014 m. IV ketv.	Bus sustiprintos ES struktūrinės paramos vertinimo galimybės Lietuvoje, siekiant pagerinti vertinimų kokybę ir jų rezultatų panaudojimą.

### Vertinimo koordinavimo grupės veikla

Per 2010 m. buvo organizuoti trys Vertinimo koordinavimo grupės posėdžiai ir dvi elektroninės grupės narių apklausos sprendimams dėl metinių vertinimo planų priimti. Posėdžiuose buvo svarstyti šie aktualūs klausimai:

- 2008–2010 m. ES struktūrinės paramos vertinimo planų įgyvendinimas bei su šių planų įgyvendinimu susijęs ES struktūrinės paramos vertinimo priemonės lėšų panaudojimas ir panaudojimo tendencijos;
  - pagal 2008–2010 m. ES struktūrinės paramos vertinimo planus vykdomų projektų būklė ir jų įgyvendinimo problemos;
  - ES struktūrinės paramos vertinimo galimybių stiprinimas (projekto veiklų pristatymas (2010 m. mokymai, metodiniai dokumentai ir kt.);
  - 2011 m. ES struktūrinės paramos vertinimo prioritetai ir 2011 m. ES struktūrinės paramos vertinimo plano rengimo eiga;
    - institucijų vertinimo poreikio paraiškos 2011 m.;
    - pristatytas ir aptartas 2011 m. vertinimo plano projektas, pagrindžiant poreikių apimtį ir numatytas lėšas;
    - vertinimų rekomendacijų priėmimas ir įgyvendinimas;
    - ekonominių-socialinių partnerių įtraukimas į vertinimo veiklą; vertinimo tinklaveikos skatinimas Lietuvoje;
  - pasirengimas 2014–2020 m. programavimo laikotarpiui: naujovės ir vertinimo panaudojimo galimybės.

## ES struktūrinės paramos vertinimo galimybių stiprinimas 2010 metais

**Mokymo renginiai.** 2010 m. suorganizuoti 4 mokymo renginiai Lietuvoje, iš jų viename mokymo renginyje dėstė užsienio lektorius – ekspertas iš Airijos. Mokymai buvo skirti Vertinimo koordinavimo grupės nariams bei kitiems vertinimo srityje dirbantiems institucijų darbuotojams. Mokymų metu buvo suteikta naujų teorinių ir praktinių žinių apie vertinimo metodus ir jų taikymo galimybes, ES struktūrinės paramos vertinimo projektų planavimą ir techninės užduoties rengimą, apie vertinimo naudojimo tikslumą, privalumus bei efektyvesnį vertinimo rezultatų panaudojimą. Vienas renginys buvo skirtas ne tik mokymams, bet ir diskusijai apie vertinimo tinklaveikos skatinimo poreikį ir galimybes Lietuvoje. Diskusijoje dalyvavo ne tik ministerijų atstovai, bet ir akademinės bendruomenės bei vertinimo paslaugų teikėjų atstovai. Didelę seminarų pridėtinę vertę rodo aukšti jų kokybės ir naudos įvertinimai, kuriuos po seminarų pateikė dalyviai.

### Parengti 3 nedidelės apimties teminiai vertinimai:

- Partnerystės principo įgyvendinimo panaudojant Europos Sąjungos struktūrinę paramą vertinimas;
- Baltijos jūros strategijos įgyvendinimo panaudojant 2007–2013 m. ES struktūrinę paramą vertinimas;
- Europos investicijų banko paskolos administravimo sistemos vertinimas.

### Parengti 3 vertinimo viešinimo leidiniai:

- Integruotas metodinis leidinys *ES struktūrinės paramos vertinimas: metodinės gairės*. Tai leidinys atnaujinantis ir apjungiantis anksčiau parengtus 4 vertinimo metodinius dokumentus apie vertinimo projekto rengimą ir įgyvendinimą, vertinimo metodus, vertinimo projekto biudžeto nustatymą bei vertinimo viešinimo rekomendacijas. Išleistas 100 egz. tiražu bei išplatintas tikslinei grupei (Vertinimo koordinavimo grupės nariams bei kitiems su vertinimu dirbantiems institucijų darbuotojams);
- *ES struktūrinės paramos vertinimų apžvalga: rekomendacijos dėl 2014–2020 m. ES struktūrinės paramos panaudojimo*. Šis leidinys buvo išplatintas Komisijos 2014–2020 metų Europos Sąjungos struktūrinės paramos klausimams spręsti nariams elektronine forma;
- 2011 m. *kalendoriai* vertinimo tematika, išleisti 100 egz. tiražu.

### Kitos vertinimo galimybių stiprinimo priemonės:

- Surengta vertinimo ekspertų ir užsakovų diskusija (*Lietuvos vertinimo ekspertų diskusija 2010*), skirta aktualioms 2010–2011 m. ES struktūrinės paramos vertinimo temoms aptarti;
- Parengta publikacija vertinimo tema plačiajai visuomenei – tai interviu su Airijos vertinimo ekspertu David Hegarty (*Ekonominės krizės kontekste vertinimas tampa dar svarbesnis*). Šis straipsnis buvo publikuotas leidiniuose „Valstybė“ bei „Veidas“;
- Parengta medžiaga apie vertinimą (*ES struktūrinių fondų vertinimo sistemos institucionalizavimas Lietuvoje*), kuri buvo pristatyta tarptautinėje vertinimo konferencijoje Prahoje 2010 m. spalio mėn.

Vertinimo galimybių stiprinimo veikla tęsiama 2011 metais (mokymo renginiai, Tarptautinė vertinimo konferencija „Vertinant 2007 – 2013 m. ES struktūrinės paramos naujoves: atradimai ir pamokos 2014–2020 m.“ ir t.t.)

## 2.8. Nacionalinis veiklos rezervas (jei taikoma, ir tik dėl 2010 m. įgyvendinimo ataskaitos)

*Netaikoma*

### 3. ĮGYVENDINIMAS PAGAL PRIORITETUS

#### 3.1. TP VP 1 prioritetas „Techninė parama ES struktūrinės paramos, gaunamos pagal Konvergencijos tikslą, administravimui“

##### 3.1.1. Tikslų pasiekimas ir pažangos analizė

**3.1. lentelė.** *1 uždavinys: Sukurti ES struktūrinės paramos, gaunamos pagal Konvergencijos tikslą, administravimo sistemą ir užtikrinti efektyvų šios sistemos funkcionavimą įgyvendinant Lietuvos 2007–2013 metų ES struktūrinės paramos panaudojimo strategiją bei Žmogiškųjų išteklių plėtros, Ekonomikos augimo, Sanglaudos skatinimo ir Techninės paramos veiksmų programas*

Rodikliai		2007	2008	2009	2010	2011	2012	2013	2014	2015	Iš viso
<b>Produkto rodiklis:</b> ES struktūrinės paramos administravimo srityje dirbančių valstybės tarnautojų ir darbuotojų, kuriems buvo nustatyti individualūs kvalifikacijos kėlimo planai ir kurie dalyvavo mokymuose, skaičius ir procentas (nustatoma kasmet)	Pasiekti rezultatai	N/A	N/A	158 41 %	206 41%	-	-	-	-	-	-
	Tikslas	542 90 %	542 90 %	345 90 %	449 90 %	90 %	90 %	90 %	90 %	90 %	-
	Pradinis taškas	602	602	384	499	-	-	-	-	-	-
<b>Rezultato rodiklis:</b> ES struktūrinės paramos administravimo srityje dirbančių valstybės tarnautojų ir darbuotojų, kurie patobulino kvalifikaciją per N metus (jiems buvo nustatyti individualūs kvalifikacijos tobulinimo planai ir jie dalyvavo mokymuose) ir kurie išdirbo ES struktūrinės paramos administravimo srityje N+1 metus, procentas.	Pasiekti rezultatai	N/A	N/A	145 92 %	159 88 %	-	-	-	-	-	-
	Tikslas %	421 70 %	421 70 %	110 70 %	126 70 %	70 %	70 %	70 %	70 %	70 %	-
	Pradinis taškas	602	602	157	180	-	-	-	-	-	-

### *Produkto rodiklio pasiekimas*

*Pradinis taškas.* Vadovaujantis Žmogiškųjų išteklių plėtros, Ekonomikos augimo, Sanglaudos skatinimo, Techninės paramos veiksnių programų prieduose numatytų veiksnių programų administravimo priemonių įgyvendinimo stebėsenos rodiklių matavimo ir skaičiavimo metodika (toliau – metodika), techninės paramos gavėjai kasmet ne vėliau kaip iki kovo 1 d. pagal metodikos priede nustatytą formą vadovaujančiai institucijai teikia informaciją apie visus ataskaitiniais metais įgyvendintus stebėsenos rodiklius. Apibendrinus duomenis, nustatyta, kad 2010 m. laikotarpiu Techninės paramos veiksnių programos įgyvendinimo srityje dirbo 499 valstybės tarnautojai ir darbuotojai, dirbantys pagal darbo sutartis (toliau – darbuotojai). Į šį darbuotojų skaičių įskaičiuojami darbuotojai, administruojantys ES struktūrinę paramą, kurių funkcijos pilnai susijusios su ES struktūrinės paramos administravimu bei darbuotojai, kurių funkcijos dalinai susijusios su ES struktūrinės paramos administravimu, t. y. tokie darbuotojai, kurie ne tik administruoja ES struktūrinę paramą, bet ir atlieka kitas funkcijas.

*Tikslas* Techninės paramos veiksnių programoje numatyta, kad ne mažiau kaip 90 proc. ES struktūrinę paramą administruojančių darbuotojų turėtų pakelti kvalifikaciją kiekvienais metais, t. y. dalyvauti mokymuose bent kartą per vienerius metus. Atsižvelgiant į realias techninės paramos gavėjų galimybes, projektų finansavimo ir administravimo sutartyse su techninės paramos gavėjais numatyta, kad ne mažiau kaip 50 proc. ES struktūrinę paramą administruojančių darbuotojų turėtų pakelti kvalifikaciją kiekvienais metais, t. y. dalyvauti mokymuose bent kartą per vienerius metus.

*Pasiekimas.* 2010 m. 206 darbuotojai dirbantys Techninės paramos veiksnių programos įgyvendinimo srityje pakėlė kvalifikaciją, tai sudaro 41 % nuo visų Techninės paramos veiksnių programos įgyvendinimo srityje dirbusių darbuotojų. Šis stebėsenos rodiklis neįgyvendintas. Rodiklio neįgyvendinimo priežastis – viešojo sektoriaus išlaidų mažinimo politika, dėl kurios sumažintos išlaidos kvalifikacijai tobulinti.

### *Rezultato rodiklio pasiekimas*

*Pradinis taškas.* Techninės paramos veiksnių programoje numatyta, kad rezultato rodiklis – 602 ES struktūrinę paramą administruojantys darbuotojai, kurie patobulino kvalifikaciją per N metus. Vadovaujantis metodika, techninės paramos gavėjai kasmet ne vėliau kaip iki kovo 1 d. pagal metodikos priede nustatytą formą vadovaujančiai institucijai teikia informaciją apie visus ataskaitiniais metais įgyvendintus stebėsenos rodiklius. Apibendrinus duomenis, nustatyta, kad iš visų 2009 m. Techninės paramos veiksnių programos įgyvendinimo srityje dirbusių darbuotojų 180 darbuotojai bent kartą per 2009 m. dalyvavo mokymuose, t. y. nustatytas rodiklio pradinis taškas – 180 darbuotojai, dirbantys Techninės paramos veiksnių programos įgyvendinimo srityje, kurie bent kartą per 2009 m. dalyvavo mokymuose, t. y. pakėlė kvalifikaciją.

*Tikslas.* Techninės paramos veiksnių programoje nustatyta, kad ne mažiau kaip 70 % darbuotojų, dirbančių Techninės paramos veiksnių programos įgyvendinimo srityje, kurie pakėlė kvalifikaciją ir toliau turėtų dirbti ne trumpiau kaip vienerius metus po mokymo programos užbaigimo Techninės paramos veiksnių programos įgyvendinimo srityje.

*Pasiekimas.* Iš visų 2009 m. Techninės paramos veiksnių programos įgyvendinimo srityje dirbusių darbuotojų, kurie dalyvavo mokymuose bent kartą per 2009 m. 88% 2010 m. ir toliau liko dirbti Techninės paramos veiksnių programos įgyvendinimo srityje. Šis stebėsenos rodiklis įgyvendintas ir viršytas.

**3.2 lentelė.** 2 uždavinys: Gerinti pareiškėjų, projektų vykdytojų ir visuomenės informuotumą apie ES struktūrinę paramą, Žmogiškųjų išteklių plėtros, Ekonomikos augimo, Sanglaudos skatinimo ir Techninės paramos veiksmų programų teikiamą paramą bei įgyvendinimo rezultatus

Rodikliai		2007	2008	2009	2010	2011	2012	2013	2014	2015	Iš viso
<b>Produkto rodiklis:</b> įgyvendintų informavimo ir viešinimo iniciatyvų (informavimo kampanijos, konferencijos, seminarų ciklai, tinklalapiai ir kt.) skaičius	Pasiekti rezultatai	N/A	N/A	24	41	-	-	-	-	-	41*
	Tikslas	N/A	N/A	N/A	N/A	-	-	-	-	-	50
	Pradinis taškas	2	-	-	-	-	-	-	-	-	-
<b>Rezultato rodiklis:</b> Įgyvendintomis informavimo ir viešinimo iniciatyvomis pasinaudojusi, t. y. žinanti apie ES struktūrinę paramą Lietuvai 2007-2013 m., visuomenės dalis	Pasiekti rezultatai	N/A	44 proc.	75 proc.	74 proc.	-	-	-	-	-	-
	Tikslas	N/A	N/A	N/A	N/A	-	-	-	-	-	50 proc.
	Pradinis taškas	N/A	44	-	-	-	-	-	-	-	-

\* Sumuojamas pagal priemonę įgyvendintų iniciatyvų skaičius, kurių finansavimo šaltinis yra Techninės paramos veiksmų programa.

2010 m. buvo įgyvendinta 41 iniciatyva iš 50 Techninės paramos veiksmų programoje numatytų įgyvendinti iki 2015 m. Tuo tarpu šiuo metu finansavimo ir administravimo sutartyse suplanuotas pasiekti rodiklis (įgyvendintų informavimo ir viešinimo iniciatyvų) yra 113 – t.y. daugiau kaip 2 kartus didesnis, nei numatytas Techninės paramos veiksmų programoje.

Rezultato rodiklis matuojamas kasmet atliekant Lietuvos gyventojų (visuomenės) nuomonės tyrimus. Lyginant 2009 ir 2010 m. rezultato rodiklius, galima pastebėti, jog visuomenės dalis žinanti apie ES struktūrinę paramą Lietuvai 2007-2013 m. išlieka stabili ir siekia 74 proc. Lyginant pradinę situaciją (44 proc.) šis rodiklis išaugo, ir suplanuotą pasiekti rezultato rodiklį 2015 m. (50 proc.) viršytas 24 proc.

Apibendrinant esamą situaciją ir 2010 m. informavimo plano įgyvendinimo rodiklius, galima pateikti šią lentelę:

**3.3 lentelė.** Informavimo plano įgyvendinimo rodiklių pasiekimai 2010 m.

Rodiklis	Pradinė situacija	Situacija 2010 m.	Pokytis
Visuomenės dalis, žinanti apie ES struktūrinę paramą Lietuvai 2007–2013 m.	Daug žino – 6 proc. Girdėjo – 38 proc. (2008 m. gruodžio mėn. duomenys)	Daug žino – 15 proc. Girdėjo – 59 proc.	<b>Augimas</b> 2,5 karto ir <b>Augimas</b> 1,6 karto
Visuomenės dalis, asmeniškai pajutusi ES paramos naudą	50 proc. (2008 m. gruodžio mėn. duomenys)	58 proc.	<b>Augimas</b> 16 proc.
Visuomenės dalis, palankiai vertinanti ES struktūrinės paramos skirstymo: <b>efektyvumą</b> <b>skaidrumą</b>	38 proc. 31 proc. (2008 m. gruodžio mėn. duomenys)	39 proc. 35 proc.	<b>Augimas</b> 3 proc. <b>Augimas</b> 13 proc.
Žiniasklaidos tonas	11125 paminėjimai, 4 proc. neigiamų (2009 m.)	17560 paminėjimai, 9 proc. neigiamų (2010 m.)	<b>Augimas</b> 58 proc. <b>Augimas</b>
Įgyvendintomis informavimo ir viešinimo iniciatyvomis pasinaudojusi, t.y. žinanti apie ES struktūrinę paramą Lietuvai 2007–2013 m., visuomenės dalis	44 proc. (2008 m. gruodžio mėn. duomenys)	74 proc.	<b>Augimas</b> 68 proc.
Interneto svetainės www.esparama.lt lankomumo pokytis	22.318 unikalių lankytojų per mėn.	22.430 unikalių lankytojų per mėn.	<b>Augimas</b> 0,5 proc.

**3.4 lentelė. 3 uždavinys: atlikti Žmogiškųjų išteklių plėtros, Ekonomikos augimo, Sanglaudos skatinimo ir Techninės paramos veikslių programų vertinimą ir stiprinti vertinimo galimybes**

Rodikliai		2007	2008	2009	2010	2011	2012	2013	2014	2015	Iš viso
<b>Produkto rodikliai</b>											
Atliktų strateginių vertinimų skaičius (vnt.)	Pasiekimas (skaičius vidutiniškai per metus)	-	2,5	2,5	3,6						
	Tikslas (skaičius vidutiniškai per metus)	3	3	3	3						27
	Pradinis taškas (skaičius kaupiamuoju būdu.)	4	4	5	11						
<b>Rezultato rodikliai</b>											
Vertinimo rekomendacijų, priimtų įgyvendinti, skaičius (procentai)	Pasiekimas (procentai)	-	0	89,66	95						
	Tikslas (procentai)	-	70	70	70						
	Pradinis taškas (skaičius kaupiamuoju būdu.)	0	0	30	114						

### Produkto ir rezultato rodiklių pasiekimai

Per 2008–2010 m. TP VP numatyti 3 uždavinio „Atlikti Žmogiškųjų išteklių plėtros, Ekonomikos augimo, Sanglaudos skatinimo ir Techninės paramos veikslių programų vertinimą ir stiprinti vertinimo galimybes“ lygio produkto ir rezultato rodikliai iš esmės buvo pasiekti.

#### Produkto rodiklis

Uždavinio „Atlikti Žmogiškųjų išteklių plėtros, Ekonomikos augimo, Sanglaudos skatinimo ir Techninės paramos veikslių programų vertinimą ir stiprinti vertinimo galimybes“ lygio produkto rodiklio „Atliktų strateginių vertinimų skaičius (vnt.)“ apibrėžimas: atlikti strateginiai vertinimai – **vidutiniškai** kasmet atlikti strateginiai vertinimai; skaičiavimo būdas: iki n - tųjų metų pabaigos atliktų strateginių vertinimų skaičius padalinamas iš metų skaičiaus (2008 metais  $m=1$ , 2009 metais  $m=2$  ir t.t.).

2010 m. pabaigti įgyvendinti 6 strateginiai vertinimai, per 2008–2010 m. atlikta 11 (vienuolika) strateginių vertinimų (veikslių programos produkto rodiklis – vidutiniškai 3,6 vertinimai per metus (planuota vidutiniškai 3 vertinimai per metus).

**Pradinis taškas.** Nurodoma, kad 2009 m. buvo atlikti 5 strateginiai vertinimai, 2010 m. buvo atlikti 6 strateginiai vertinimai, t.y. suma per 2009 ir 2010 metus ( $5+6=11$ ).

**Tikslas.** Nurodoma, kad kasmetinė rodiklio „Atliktų strateginių vertinimų skaičius (vnt.)“ siektina reikšmė yra vidutiniškai 3 strateginiai vertinimai per metus.

**Pasiekimas.** Nurodyta per 2010 m. pasiekta produkto rodiklio reikšmė yra 3,6, t.y. ( $11/3=3,6$ ).

#### Rezultato rodiklis

Uždavinio „Atlikti Žmogiškųjų išteklių plėtros, Ekonomikos augimo, Sanglaudos skatinimo ir Techninės paramos veiksnių programų vertinimą ir stiprinti vertinimo galimybes“ lygio rezultato rodiklio „Vertinimo rekomendacijų, priimtų įgyvendinti, skaičius (procentais)“ apibrėžimas: priimtų įgyvendinti rekomendacijų dalis (procentais nuo visų vertinimo ataskaitoje pateiktų rekomendacijų); skaičiavimo būdas: priimtų įgyvendinti rekomendacijų dalis (procentais nuo visų vertinimo ataskaitoje pateiktų rekomendacijų)  $B/A \cdot 100\%$ ; A - pateiktos vertinimo rekomendacijos (vnt.) B-priimtos įgyvendinti vertinimo rekomendacijos (vnt).

**Pradinis taškas.** Nurodoma, kad 2009 m. pabaigtuose vertinimuose buvo pateikta 30 įgyvendintinių rekomendacijų, 2010 m. – 114 įgyvendintinių rekomendacijų – suma per 2009 ir 2010 metus ( $30+88=114$ );

**Tikslas.** Nurodoma, kad kasmetinė rodiklio „Vertinimo rekomendacijų, priimtų įgyvendinti, skaičius (procentais)“ siektina reikšmė yra 70 proc.

**Pasiekimas.** nurodyta per 2010 m. pasiekta rodiklio reikšmė yra 95 proc., t. y. iš 88 2010 m. pabaigtuose vertinimuose pateiktų rekomendacijų 84 yra pripažintos tinkamomis įgyvendinti. Kasmetinis tikslas 2010 m. buvo viršytas 25 procentiniais punktais, negu planuota (70 proc.), iš viso 2010 m. pabaigtuose vertinimuose gautos 88 rekomendacijos, iš jų 84 yra tinkamos įgyvendinti ir sukuria prielaidas tobulinti ES struktūrinės paramos panaudojimą.

Priemonės lygio produkto rodiklių pasiekimas:

- rodiklis „atlikti vertinimai“ buvo pasiektas nepilnai – įvykdyta 86 proc. per 2010 m. planuotų pabaigti vertinimų, dvi vertinimo projektų finansavimo sutartys nutrauktos.
- rodiklis „įgyvendintos ES struktūrinės paramos vertinimo galimybių stiprinimo priemonės“ pasiektas ir viršytas – per 2010 metus buvo planuota įvykdyti 7 vertinimo galimybių stiprinimo priemonės, įvykdyta 13.

Prognozuojama, kad priemonės įgyvendinimo rodikliai ir 2011 metais bus vykdomi panašiu tempu, nes įgavo pagreitį visų teminių veiksnių programų įgyvendinimas, kartu su padidėjusiais įgyvendinimo tempais išryškėja ir įgyvendinimo problemos, kurias būtina įvertinti teisingam sprendimui priimti. Be to, įsibėgėja pasirengimas naujam 2014–2020 ES struktūrinės paramos laikotarpiui, bus atliekami prioritetus nustatantys vertinimai ir būsimos strategijos ir veiksnių programų *ex-ante* vertinimai.

**B DALIS: FINANSINĖ PAŽANGA****3.5 lentelė. Techninės paramos veiksmų programos 1 prioriteto „Techninė parama ES struktūrinės paramos, gaunamos pagal Konvergencijos tikslą, administravimui“ finansinė pažanga**

(EUR)

Uždaviniai	Iki ataskaitinio laikotarpio pabaigos pasirašytose finansavimo ir administravimo sutartyse numatytų lėšų suma				Deklaruotinių išlaidų, kurios iki ataskaitinio laikotarpio pabaigos buvo įtrauktos į paramos gavėjų pateiktus mokėjimo prašymus, suma			
	Iš viso	ES lėšos	LR valstybės biudžeto lėšos iš skiriamo finansavimo (BF)	Projekto vykdytojo ir partnerio (-ių) lėšų suma	Iš viso	ES lėšos	LR valstybės biudžeto lėšos iš skiriamo finansavimo (BF)	Projekto vykdytojo ir partnerio (-ių) lėšų suma
1 uždavinys: Sukurti ES struktūrinės paramos, gaunamos pagal Konvergencijos tikslą, administravimo sistemą ir užtikrinti efektyvų šios sistemos funkcionavimą įgyvendinant Lietuvos 2007-2013 metų ES struktūrinės paramos panaudojimo strategiją bei Žmogiškųjų išteklių plėtros, Ekonomikos augimo, Sanglaudos skatinimo ir Techninės paramos veiksmų programas“	26.715.303,5	22.708.008	4.007.295,5	0,00	14.038.995,4	11.933.140,2	2.105.855,2	0,00
2 uždavinys: Gerinti pareiškėjų, projektų vykdytojų ir visuomenės informuotumą apie ES struktūrinę paramą, Žmogiškųjų išteklių plėtros, Ekonomikos augimo, Sanglaudos skatinimo ir Techninės paramos veiksmų programų teikiamą paramą bei įgyvendinimo rezultatus	9.552.247,45	8.119.410,3	1.432.837,1	0,00	6.521.873	5.543.588	978.284,7	0,00
3 uždavinys: atlikti Žmogiškųjų išteklių plėtros, Ekonomikos augimo, Sanglaudos skatinimo ir Techninės paramos veiksmų programų vertinimą ir stiprinti vertinimo galimybes	1.867.457,4	1.587.338,8	280.118,6	0,00	852.984,1	725.036,5	127.947,6	0,00
<b>Iš viso:</b>	<b>38.135.008</b>	<b>32.414.757</b>	<b>5.720.251</b>	<b>0</b>	<b>21.413.852</b>	<b>18.201.765</b>	<b>3.212.088</b>	<b>0</b>

C DALIS: PARAMA PAGAL TIKSLINES GRUPES  
*Netaikoma*

## D DALIS: KOKYBINĖ ANALIZĖ

**3.6 lentelė.** 1 uždavinys: Sukurti ES struktūrinės paramos, gaunamos pagal Konvergencijos tikslą, administravimo sistemą ir užtikrinti efektyvų šios sistemos funkcionavimą įgyvendinant Lietuvos 2007–2013 metų ES struktūrinės paramos panaudojimo strategiją bei Žmogiškųjų išteklių plėtros, Ekonomikos augimo, Sanglaudos skatinimo ir Techninės paramos veiksmų programas

Stebėsenos rodiklio tipas	Stebėsenos rodiklio pavadinimas	ES lėšos suplanuotos veiksmų programoje	Finansavimo ir administravimo sutartyse užkontraktuotos ES lėšos ir suplanuoti pasiekti rodikliai		Pripažintos deklaruotinomis išlaidos iš ES fondų lėšų ir pasiekti rodikliai	
		ES lėšos/rodikliai	ES lėšos/rodikliai	Procentas nuo plano	ES lėšos/rodikliai	Procentas nuo plano
1	2	3	4	5=4/3	6	7=6/3
ES lėšos (EUR)		72.014.225	22.708.008	31,5 %	11.933.140,2	16,6%
PRODUKT O	ES struktūrinės paramos administravimo srityje dirbančių valstybės tarnautojų ir darbuotojų, kuriems buvo nustatyti individualūs kvalifikacijos kėlimo planai ir kurie dalyvavo mokymuose, skaičius ir procentas (nustatoma kasmet)	449 90 %	211 50 %	47%	206 41%	46 %
REZULTATO	ES struktūrinės paramos administravimo srityje dirbančių valstybės tarnautojų ir darbuotojų, kurie patobulino kvalifikaciją per N metus (jiems buvo nustatyti individualūs kvalifikacijos tobulinimo planai ir jie dalyvavo mokymuose) ir kurie išdirbo ES struktūrinės paramos administravimo srityje N+1 metus, procentas.	70 %	70 %	100 %	88 %	127 %

1 uždavinį „Sukurti ES struktūrinės paramos, gaunamos pagal Konvergencijos tikslą, administravimo sistemą ir užtikrinti efektyvų šios sistemos funkcionavimą įgyvendinant Lietuvos 2007–2013 metų ES struktūrinės paramos panaudojimo strategiją bei Žmogiškųjų išteklių plėtros, Ekonomikos augimo, Sanglaudos skatinimo ir Techninės paramos veiksmų programas“ įgyvendina 1 priemonė „ES struktūrinės paramos administravimo sistemos sukūrimas ir efektyvus jos funkcionavimas“ (toliau – administravimo priemonė). Pagal šią priemonę iki ataskaitinio laikotarpio pabaigos buvo pasirašytos 9 projektų finansavimo ir administravimo sutartys už 26.715.304 eurų. Iki ataskaitinio laikotarpio pabaigos apmokėta ir pripažinta deklaruotinomis – 14.038.995,4 eurų. Šios priemonės lėšos lėtai panaudojamos, tai įtakoja viešojo sektoriaus išlaidų mažinimo politika, dėl kurios sumažėjo išlaidos kvalifikacijai tobulinti. To pasekoje projektų finansavimo ir administravimo sutartyse nustatoma

siektina produkto rodiklio reikšmė yra mažesnė nei numatyta TP VP. 2010 m. 206 darbuotojai dirbantys TP VP įgyvendinimo srityje pakėlė kvalifikaciją, tai sudaro tik 41 % nuo visų TP VP įgyvendinimo srityje dirbusių darbuotojų. Šis stebėsenos rodiklis neįgyvendintas.

Remiantis UAB „PriceWaterhouseCoopers“ vertinimo ataskaitos „2007 – 2013 m. ES struktūrinės paramos įsisavinimo spartos vertinimas“ duomenimis bei Finansų ministerijos atliktos techninės paramos lėšų panaudojimo analizės rezultatais prognozuojama, kad esant dabartiniam lėšų panaudojimo lygiui, TP VP 1 prioriteto „Techninė parama ES struktūrinės paramos, gaunamos pagal konvergencijos tikslą, administravimui“ laiku nepanaudos visų jam numatytų lėšų. Siekiant laiku panaudoti TP VP skirtas lėšas, svarstoma galimybė perskirstyti lėšas tarp TP VP ir Žmogiškųjų išteklių plėtros veiksmų programos 1 prioriteto „Kokybiškas užimtumas ir socialinė aprėptis“ ir/ar 5 prioriteto „Techninė parama Žmogiškųjų išteklių plėtros veiksmų programos įgyvendinimui“ priemonių. Toks pasiūlymas numatomas įvertinus UAB „PricewaterhouseCoopers“ 2011 m. kovo 14 d. vertinimo ataskaitos „2007 – 2013 m. ES struktūrinės paramos įsisavinimo spartos vertinimas“ duomenis bei techninės paramos gavėjų 2011 m. pateiktą informaciją Finansų ministerijai apie planuojamas panaudoti 2012–2015 m. laikotarpio techninės paramos veiksmų programoms administruoti lėšas, atsižvelgiant į tai, kad Žmogiškųjų išteklių plėtros veiksmų programos minėtų prioritetų lėšų panaudojimas yra pakankamai spartus ir tikėtina, kad priemonių tinkamam įgyvendinimui gali jų pritrukti.

**3.7 lentelė. 2 uždavinys: Gerinti visuomenės informuotumą apie Žmogiškųjų išteklių plėtros veiksmų programos teikiamą paramą bei įgyvendinimo rezultatus, vykdyti Žmogiškųjų išteklių plėtros veiksmų programos vertinimą**

Stebėsenos rodiklio tipas	Stebėsenos rodiklio pavadinimas	ES lėšos suplanuotos veiksmų programoje	Finansavimo ir administravimo sutartyse užkontraktuotos ES lėšos ir suplanuoti pasiekti rodikliai		Pripažintos deklaruotomis išlaidos iš ES fondų lėšų ir pasiekti rodikliai	
		ES lėšos/rodikliai	ES lėšos/rodikliai	Procentas nuo plano	ES lėšos/rodikliai	Procentas nuo plano
1	2	3	4	5=4/3	6	7=6/3
ES lėšos (EUR)		18.475.831,8	8.119.410	43.9 %	5.543.588,3	30 %
PRODUKTU	Įgyvendintų informavimo iniciatyvų skaičius (informavimo kampanijų, konferencijų, seminarų ciklų, interneto puslapių, etc.)	50	113	226 (proc.)	41*	83 (proc.)
REZULTATU	Galimi pareiškėjai, kurie žino apie ES struktūrinę paramą žmogiškųjų išteklių plėtrai, proc.	50			74	148 (proc.)

\* Sumuojamas pagal priemonę įgyvendintų iniciatyvų skaičius, kurių finansavimo šaltinis yra Techninės paramos veiksmų programa.

Igyvendinant Techninės paramos veiksmų programos 1 prioriteto „Techninė parama ES struktūrinės paramos, gaunamos pagal Konvergencijos tikslą, administravimui“ 2 uždavinį „Gerinti pareiškėjų, projektų vykdytojų ir visuomenės informuotumą apie ES struktūrinę paramą, Žmogiškųjų išteklių plėtros, Ekonomikos augimo, Sanglaudos skatinimo ir Techninės paramos veiksmų programų teikiamą paramą bei įgyvendinimo rezultatus“ iki 2015 m. gruodžio 31 d. planuojamas pasiekti įgyvendintų informavimo ir viešinimo iniciatyvų skaičius yra 50, o įgyvendintomis informavimo ir viešinimo iniciatyvomis pasinaudojusi, t.y. žinanti apie ES struktūrinę paramą Lietuvai 2007–2013 m., visuomenės dalis – 50 proc.

**3.8. lentelė.** 3 uždavinys: atlikti Žmogiškųjų išteklių plėtros, Ekonomikos augimo, Sanglaudos skatinimo ir Techninės paramos veiksmų programų vertinimą ir stiprinti vertinimo galimybes

Stebėsenos rodiklio tipas	Stebėsenos rodiklio pavadinimas	ES lėšos suplanuotos veiksmų programoje	Finansavimo ir administravimo sutartyse užkontraktuotos ES lėšos ir suplanuoti pasiekti rodikliai		Pripažintos deklaruotinomis išlaidos iš ES fondų lėšų ir pasiekti rodikliai	
		ES lėšos/rodikliai	ES lėšos/rodikliai	Procentas nuo plano	ES lėšos/rodikliai	Procentas nuo plano
1	2	3	4	5=4/3	6	7=6/3
ES lėšos (EUR)		2.798.661,7	1.587.339	56,7 %	725.036,5	26 %
PRODUKTO	Atliktų strateginių vertinimų skaičius, vnt.	3			3,6	120 %
	Įgyvendintos ES struktūrinės paramos vertinimo galimybių stiprinimo priemonės, vnt.	30	24	80 %	17	56,7 %
	Atlikti vertinimai (papildomas rodiklis) (procentai)	100%	100%	100%	86 %	86 %
REZULTATO	Vertinimo rekomendacijos, priimtos įgyvendinti, (proc.)	70			95	135,7 %

**E DALIS: HORIZONTALIOS POLITIKOS*****Prioriteto įgyvendinimo poveikis vyrų ir moterų lygių galimybių skatinimui.***

Įgyvendinant Techninės paramos veikslių programą siekiama užtikrinti lyčių lygybės ir nediskriminavimo principus. Remiantis Stebėsenos komiteto patvirtintais bendraisiais projektų atrankos kriterijais, visi projektai, kurie siekia gauti ES struktūrinę paramą turi atitikti lyčių lygybės principus ir nediskriminavimo politiką, t. y. įgyvendinant projektus, finansuotinus iš ES 2007–2013 m. techninės paramos turi būti užtikrinama moterų ir vyrų lygybė, lyčių lygybės principo integravimas visose srityse ir nediskriminavimas dėl lyties, rasės arba etninės kilmės. Atsižvelgiant į tai, techninės paramos gavėjai, įgyvendindami projektus, finansuotinus iš ES 2007–2013 m. techninės paramos, turi užtikrinti, kad jų projekto veiklų įgyvendinimas neturės neigiamos įtakos lyčių lygybės ir nediskriminavimo principų užtikrinimui.

### ***Partnerystė***

Administruojant Techninės paramos veiksmų programą, partnerystės principą įgyvendina Stebėsenos komitetas, sudarytas vadovaujantis 2006 m. liepos 11 d. Tarybos reglamento (EB) Nr. 1083/2006, nustatančio bendrąsias nuostatas dėl Europos regioninės plėtros fondo, Europos socialinio fondo ir Sanglaudos fondo bei panaikinančio Reglamentą (EB) Nr. 1260/1999 (OL 2006 L 210, p. 25), 63 straipsnyje nustatyta tvarka.

Stebėsenos komitetas yra tarpžinybinė institucija, sudaryta vadovaujantis Lietuvos Respublikos Vyriausybės 2007 m. sausio 22 d. nutarimu Nr. 60 „Dėl Stebėsenos komiteto veiksmų programų, įgyvendinančių Lietuvos 2007–2013 metų Europos Sąjungos struktūrinės paramos panaudojimo strategiją, įgyvendinimo priežiūrai atlikti sudarymo“ (toliau – Vyriausybės nutarimas). Stebėsenos komiteto personalinė sudėtis patvirtinta Lietuvos Respublikos finansų ministro 2007 m. kovo 8 d. įsakymu Nr. 1K-080 „Dėl Stebėsenos komiteto veiksmų programų, įgyvendinančių Lietuvos 2007–2013 metų Europos Sąjungos struktūrinės paramos panaudojimo strategiją, įgyvendinimo priežiūrai atlikti personalinės sudėties“, su vėlesniais pakeitimais. Atkreiptinas dėmesys į tai, kad vadovaujantis Vykdomų pagal Lietuvos 2007–2013 metų Europos Sąjungos struktūrinės paramos panaudojimo strategiją ir ją įgyvendinančias veiksmų programas projektų išlaidų ir finansavimo reikalavimų atitikties taisyklėmis, patvirtintomis Lietuvos Respublikos Vyriausybės 2007 m. spalio 31 d. nutarimu Nr. 1179 (su vėlesniais pakeitimais) (toliau – Išlaidų ir finansavimo reikalavimų atitikties taisyklės), išlaidos, susijusios su Stebėsenos komiteto veikla, finansuojamos ES 2007–2013 m. techninės paramos lėšomis.

Partnerystės principo įgyvendinimas užtikrinamas ir per Vertinimo koordinavimo grupės veiklą: Finansų ministro 2009 m. gruodžio 24 d. įsakymu Nr. 1K-486 papildytos Vertinimo koordinavimo grupės funkcijos, numatant, kad prireikus į grupės posėdžius gali būti kviečiami nepriklausomi ekspertai ir ekonominiai-socialiniai partneriai.

Ekonominiams-socialiniams partneriams Vertinimo koordinavimo grupės posėdžiuose pristatomi metiniai vertinimo planai, įvykdytų vertinimų rezultatai, vertinimo rekomendacijos.

Taip pat ryšys su ekonominiais-socialiniais partneriais užtikrinamas pristatant vertinimo veiklą ir vertinimų rezultatus Stebėsenos komiteto posėdžiuose bei vertinimo veiklos viešinimo renginiuose.

Įgyvendinant vertinimo galimybių stiprinimo projektą buvo organizuota diskusija apie vertinimo tinklaveikos skatinimo poreikį ir galimybes Lietuvoje. Diskusijoje dalyvavo ne tik ministerijų atstovai, bet ir akademinės bendruomenės bei vertinimo paslaugų teikėjų atstovai.

### ***Informacija apie kryžminį finansavimą.***

ES 2007-2013 m. techninės paramos lėšų kryžminio finansavimo būdu paskirstyta techninės paramos suma projektams iki 2010 m. gruodžio 31 d. sudaro 3.546.060 EUR. Iki 2010 m. gruodžio 31 d. kryžminiam finansavimui tekusių pripažintų deklaruotomis Europos Komisijai išlaidų suma sudaro 2.974.748,89 EUR.

ES 2007-2013 m. techninės paramos lėšomis kryžminio finansavimo būdu buvo finansuotos ilgalaikio turto (mobiliųjų telefonų, dokumentų naikavimo aparatų, nešiojamų ir stacionarių kompiuterių, daugiafunkcinių spausdinimo, skenavimo ir kopijavimo įrenginių, spausdintuvų, programinės įrangos, fotoaparatai, projektorių, baldų, kavos aparatų, šaldytuvų ir kt.) įsigijimo išlaidos.

Įsigytas ilgalaikis turtas naudojamas ES struktūrinę paramą administruojančių valstybės tarnautojų ir darbuotojų funkcijoms, pavestoms pagal Atsakomybės ir funkcijų paskirstymo tarp institucijų taisykles, vykdyti.

### **3.3.2. Svarbiausios problemos**

Informacija pateikiama ataskaitos 2.3 dalyje

#### 4. ESF PROGRAMŲ SUDERINAMUMAS IR KONCENTRACIJA

Techninės paramos veikslių programa skirta užtikrinti efektyviam ES 2007–2013 m. struktūrinės paramos administravimo sistemos funkcionavimui ir pagal šią veikslių programą nevykdomos tipinės ESF veiklos, todėl informacija apie ESF programų suderinamumą ir koncentraciją neteikiama.

#### 5. DIDELĖS APIMTIES PROJEKTAI

Netaikoma

#### 6. TECHNINĖ PAGALBA

ES 2007–2013 m. techninės paramos lėšomis gali būti finansuojamos tik tokios išlaidos ar jų dalis, kurios tiesiogiai ir pagrįstai susijusios su institucijos funkcijoms, susijusioms su ES 2007–2013 m. struktūrinės paramos, gaunamos pagal konvergencijos tikslą, administravimu ir (arba) pasirengimu įgyvendinti programą, kitą programavimo laikotarpį pakeisiančią 2007–2013 m. ES struktūrinės paramos panaudojimo strategiją ir ją įgyvendinančias veikslių programas, techninės paramos projektų administravimo, Lietuvos 2004–2006 m. bendrojo programavimo dokumento administravimu ir galutiniu (angl. *ex-post*) vertinimu, atlikti.

Per ataskaitinį laikotarpį pagal TP VP 1 prioriteto „Techninė parama ES struktūrinės paramos, gaunamos pagal Konvergencijos tikslą, administravimui“ VP4-1.1-FM-01-V priemonę „ES struktūrinės paramos administravimo sistemos sukūrimas ir efektyvus jos funkcionavimas“, VP4-1.2-FM-01-V priemonę „4VP. Informavimas ir viešinimas“ ir VP4-1.3-FM-02-V priemonę „ES struktūrinės paramos vertinimas“ techninės paramos projektams įgyvendinti skirtas finansavimo lėšas institucijos naudojo tikslingai, atitinkamai finansavimo reikalavimams, nustatytiems, Išlaidų ir finansavimo reikalavimų atitikties taisyklėse. Detali informacija apie techninės paramos lėšų panaudojimą yra pateikiama ataskaitos 3 dalyje.

#### 7. INFORMAVIMAS IR VIEŠINIMAS

Vadovaujantis Lietuvos Respublikos finansų ministro 2009 m. gruodžio 24 d. įsakymu Nr. 1K-492 „Dėl 2010 metų informavimo ir viešinimo priemonių plano informavimo apie Europos Sąjungos struktūrinę paramą planui įgyvendinti patvirtinimo“, pagrindiniai informavimo ir viešinimo tikslai 2010 m. buvo:

1. Įtvirtinti žinias ir nuostatas, kad Europos Sąjungos (toliau – ES) lėšos padeda ekonomikos sunkmečio laiku išlaikyti ekonomikos stabilumą, darbo vietas ir gyvybingą verslą, ir taip prisideda prie kiekvieno žmogaus asmeninės gerovės.

2. Skatinti galimus pareiškėjus ir paramos gavėjus naudotis ES parama ir taip užtikrinti efektyvų Lietuvai skirtos ES paramos panaudojimą.

3. Sutvirtinti žinias ir nuostatas, kad ES parama administruojama efektyviai ir skaidriai.

#### ***Didelio masto informacinė kampanija, visuomenės informavimas***

Finansų ministerija 2010 m. organizavo įvairaus pobūdžio didelio masto visuomenei skirtus renginius, kuriuose informavo visuomenę apie ES struktūrinę paramą ir jos teikiamą naudą. Kalbant apie didelio masto informacinę kampaniją, 2010 m. rugsėjį pradėta reklaminė kampanija „Kas gali būt gražiau“, skirta pristatyti ES struktūrinės paramos teikiamą naudą visose srityse.

2010 m. suorganizuotos šios didelio masto informavimo kampanijos:

- Kampanija „Kas gali būt gražiau“, skirta pristatyti ES struktūrinės paramos teikiamą naudą visose srityse, ir vykdyta rudenį (kampanijos maketas pridedamas I priede);
- Pavasarių kampanija „Programa 2015“ pristatė mokslo sistemos atnaujinimą ES lėšomis.
- Pavasarių vykdyta JESSICA kampanija pristatė būsto atnaujinimo programą;
- Ištikus metus vykdyta informacinė kampanija atskleidė ES struktūrinių fondų lėšomis įgyvendinamų Ekonomikos skatinimo plano priemonių galimybes, naudą, rezultatus.

2010 m. gruodžio mėn. taip pat buvo suorganizuotas jau tradicija tapęs metinis renginys ES finansuojamų projektų vykdytojams – kontaktų mugė. Jos metu vyko dvi diskusijos. Pirmojoje „ES investicijos – ryškė ar pyragas?“ buvo kalbama apie tai, kokią iš tiesų įtaką Lietuvai daro ES struktūrinė parama. Šioje diskusijoje dalyvavo Lietuvos Respublikos finansų ministrė Ingrida Šimonytė, politinės ekonomikos ekspertė Aušra Maldeikienė ir „Danske“ banko vyresnioji analitikė Baltijos šalims Violeta Klyvienė. Antrojoje diskusijoje „Lietuviškas sėkmės genas ar saviklovos deficitas?“ nuomonę ir vertinimus, ar lietuviai moka dėžautis ir didžiutis savo ir valstybės laimėjimais bei kodėl, išsakė gydytojas psichoterapeutas, docentas Eugenijus Laurinaitis, sociologė ir SIC rinkodaros vadovė Rūta Gaudiešienė, Vilniaus universiteto Gamtos mokslų fakulteto prodekanas, Biochemijos ir biofizikos katedros profesorius ir projekto BIOTEFA C/D vadovas Osvaldas Rukšėnas bei Pagėgių savivaldybės Socialinių paslaugų centro direktorė Nijolė Kovaliova. Renginio dalyviai galėjo dalyvauti ir viešojoje diskusijoje, kurioje kartu su jais diskutavo tiek pranešėjai, tiek prie jų prisijungę ES struktūrinės paramos projektų vykdytojai. Kaip ir kiekvienais metais, taip ir 2010 m. renginyje buvo apdovanoti geriausių projektų vykdytojai, kuriems įteiktos „Europos burės“. Išrinkti ir įvertinti didžiausią naudą žmogui, kraštui, visuomenei ir valstybei teikiantys ES struktūrinių fondų lėšomis finansuojami projektai ir jų vykdytojai. „Europos burių“ nugalėtojus viešojoje erdvėje išrinko Lietuvos gyventojai. Rinkimuose buvo įvardyti ir interneto portale [www.delfi.lt](http://www.delfi.lt) išrinkti didžiausią naudą žmogui, kraštui, visuomenei ir valstybei teikiantys ES struktūrinių fondų lėšomis finansuojami projektai bei jų vykdytojai.

Gegužės mėn. vyko Europos dieni skirtas renginys Druskininkuose. Šiame renginyje, atsižvelgiant į tai, kad 2010 m. buvo paskelbti „Kovos su skurdu bei socialine atskirtimi ir tolerancijos metais“ todėl pasirinktos renginio koncepcijos tikslas – pristatyti ir per jutiminius pojūčius šventės dalyviams leisti susipažinti su socialinėje atskirtyje gyvenančio žmogaus kasdienybe bei ugdyti visuomeninę toleranciją ir pristatyti ES finansuojamus projektus skirtus socialinių atskirčių grupių problemoms spręsti.

2010 m. visuomenės informavimo priemonėse buvo publikuojamos ar transliuojamos informacinės rubrikos. Informacinės rubrikos buvo publikuojamos nacionalinėje, televizijoje, nacionalinėje, regioninėje, specializuotoje ir verslo spaudoje, internetinėje žiniasklaidoje, radijuje.

2010 m. buvo įgyvendintos tokios pagrindinės informacinės kampanijos:

- ES paramos bendroji kampanija. Jos metu skelbta informacija, padedanti pristatyti ir išaiškinti visuomenei ir atskiroms jos grupėms prioritines valstybės iniciatyvas, kurios įgyvendinamos ES paramos lėšomis. Jos metu informacija buvo publikuota tiek nacionalinėje spaudoje, televizijoje ir radijuje bei internete.
- ES struktūrinė parama verslui. Ši kampanija buvo skirta pristatyti ekonomikos skatinimo planą ir ES struktūrinių fondų galimybes verslui, verslumui skatinti. Kampanija buvo įgyvendinta nacionalinėje televizijoje, spaudoje bei internete.
- Struktūrinė parama darbo vietų išlaikymui ir kūrimui. Kampanijos metu pristatytos galybės ES struktūrinių fondų lėšomis bedarbiams grįžti į darbo rinką, persikvalifikuoti, susikurti darbo vietą sau ir kt. kampanija buvo įgyvendinama nacionalinėje televizijoje, spaudoje bei internete.

Siekiant užtikrinti geresnę informacijos apie ES struktūrinę paramą prieinamumą mažesnių miestų ir miestelių gyventojams, stiprinant paramos rezultatų svarbos suvokimą, ugdant visuomenės domėjimąsi ES parama buvo inicijuotas projektų konkursas, kurio metu nepriklausomų ekspertų atrinkti ir įgyvendinti regioninės, rajoninės ir tautinėms mažumoms skirtų leidinių projektai. Remiantis regioninės žiniasklaidos programos dalyvių apklausų rezultatais, absoliuti dauguma programos dalyvių šios programos įgyvendinimu yra labai patenkinti (98 proc. apklaustųjų savo dalyvavimą įvertino visiškai teigiamai ir teigiamai ir dalyvautų tokiame projekte ir ateityje). Programoje dalyvavusių leidėjų apklausos duomenys rodo, kad žurnalistams pakako informacijos apie jų regione ES lėšomis įgyvendinamus projektus, o įdomių ir aktualių idėjų bei temų netrūko (taip teigė atitinkamai 71 proc. ir 63 proc. apklaustųjų. Itin teigiamai vertintina, kad leidėjai patys galėjo rinktis straipsnių temas (94 proc.). Beveik visi leidėjai patenkinti jų ir ES lėšomis įgyvendinamų projektų vykdytojų bendradarbiavimu. Taip pat žurnalistams gana lengvai sekėsi rasti pašnekovų projektams pristatyti ir aptarti (67 proc.). Taip pat didelė dalis dalyvių sutiko, jog pagerėjo jų leidinio santykiai su ES paramos projektų vykdytojais ir regioninės/ vietos valdžios atstovais. Projektas turėjo teigiamos įtakos regionų žurnalistų kvalifikacijai ir motyvacijai.

### ***Projekto vykdytojų informavimas***

Su projektų vykdytojais nuolat tiesiogiai dirbo įgyvendinančioji institucija. Taip pat visa projektų vykdytojams aktuali informacija apie 2007–2013 m. ES struktūrinę paramą – priemonių aprašymai, leidiniai, metodinės rekomendacijos, teisės aktai, ir kt. – skelbiama ES struktūrinės paramos svetainėje [www.esparama.lt](http://www.esparama.lt).

### ***Informavimo ir viešinimo gebėjimų stiprinimas***

2010 m. buvo organizuojami komunikacijos mokymai informavimo apie ES struktūrinę paramą koordinavimo grupės nariams ir ES struktūrinių fondų paramą administruojančių institucijų atstovams. 2010 m. suorganizuoti komunikacijos mokymai šiomis temomis: „Socialinių medijų panaudojimas informavimo ir viešinimo veikloje“, „Komunikacijos krizių valdymas“, „Kūrybinė psichotechnika. Informacijos kūrybinė interpretacija informavimo ir viešinimo veikloje“, „Viešas kalbėjimas“.

### ***Informavimo ir viešinimo priemonių vertinimas***

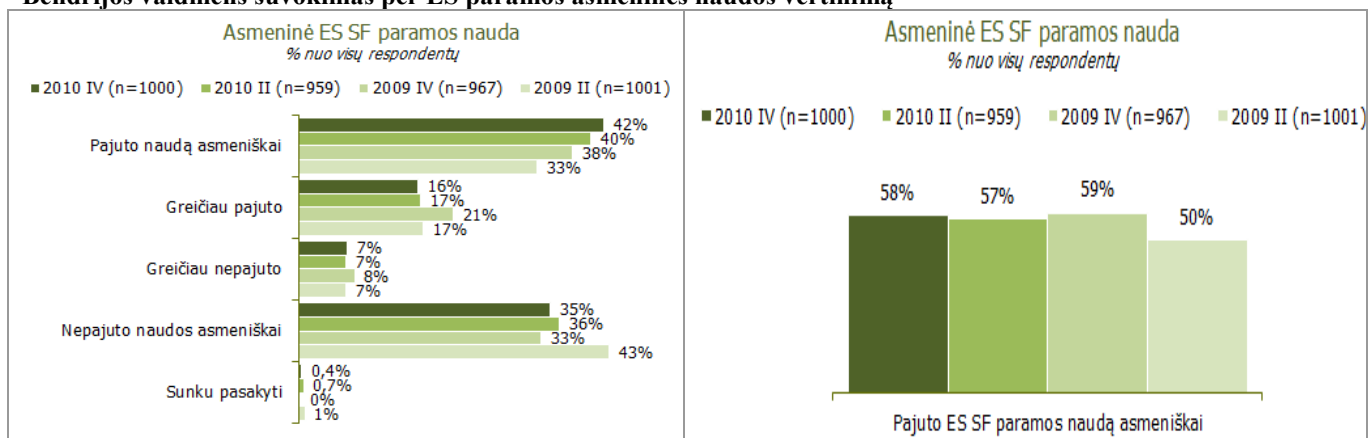
Vadovaujantis Europos Komisijos reglamento Nr. 1828/2006 reikalavimais ir siekiant nustatyti, kaip efektyviai yra vykdomos viešumo ir informavimo veiklos, yra privaloma atlikti šių veiklų vertinimą. Atsižvelgiant į tai 2010 m. LR Finansų ministerija užsakymu buvo atliktas įgyvendintų viešinimo ir informavimo veiklų vertinimas, kurį atliko išorės ekspertai. Atliktas vertinimas apima viešinimo ir informavimo veiksmų kiekybinius, kokybinius ir efektyvumo aspektus.

***ES struktūrinės paramos ir atskirų veiksmų programų žinomumo*** vertinimas rėmėsi 2010 metų gruodžio mėn. atliktu visuomenės nuomonės tyrimu. Dauguma apklausoje dalyvavusių Lietuvos gyventojų – 74 proc. – yra girdėję/žino apie naują ES 2007–2013 m. struktūrinės paramos Lietuvai etapą. Apie Žmogiškųjų išteklių veiksmų programą, remiantis galimų pareiškėjų nuomonės tyrimo (2011 m. vasario mėn.) rezultatais, yra girdėję/žino 59 proc. respondentų.

Analizuojant informavimo ir viešinimo veiklų rezultatų įtaką ***Bendrijos vaidmens suvokimui***, galima identifikuoti tam tikras sritis, kuriose ES įtaka daugiausiai matoma ir Bendrijos vaidmuo geriausiai suprantamas. Fokusuotų grupinių diskusijų rezultatai rodo, kad šalies gyventojų

spontaninės asociacijos, išgirdus žodį ES, yra pozityvios ir susijusios su tokiais aspektais kaip „investicijos į mūsų atsilikusių šalių“, „parama“, „ekonomika“, „daug laisvų darbo vietų“. Bendrijos vaidmens suvokimą geriausiai iliustruoja asmeninės ES paramos naudos vertinimas visuomenėje. Vadovaujantis 2010 m. atliktos gyventojų apklausos rezultatais, galima išskirti dvi nuomonių „stovyklas“: 58% respondentų nurodė pajutę arba greičiau pajutę asmeninę ES paramos naudą, o 42% teigė asmeniškai jos nepajutę arba greičiau nepajutę. Lyginant 2010 m. duomenis su ankstesnių metų apklausų rezultatais, pastebėtina, kad šalies gyventojų, pajutusią asmeninę paramos naudą, skaičius išaugo 8% (lyginant su 2009 m. II ketvirčiu). Pastebėtina, kad dėl ES paramos teikimo Lietuvoje Bendrijos vaidmuo geriausiai žinomas transporto, aplinkosaugos, švietimo, sveikatos apsaugos srityse. Pavyzdžiui, transporto sektoriui teiktos paramos naudą jaučia net 60% apklaustųjų, o švietimo sektoriui – 36% respondentų.

#### Bendrijos vaidmens suvokimas per ES paramos asmeninės naudos vertinimą



Šaltinis „Gyventojų apklausa apie 2007–2013 m. ES SF paramą Lietuvai“. 2010 m. gruodis.

Pastebėtina, kad per ataskaitinį laikotarpį sumažėjo informacijos apie ES struktūrinius fondus trūkumą jaučiančių gyventojų dalis nuo 22 proc. 2009 m. iki 15 proc. 2010 m. Labiausiai dominantą informaciją išlieka panaši: apie paramos naudą pačiam gyventojui ir Lietuvai (42 proc.), informacija apie savivaldybėje, kurioje gyvena įgyvendinamus projektus (30 proc.); kokių įgyvendinamų projektų nauda būtų galima pasinaudoti (30 proc.). Pagrindiniai informacijos šaltiniai, iš kurių Lietuvos gyventojai sužino apie ES 2007–2013 m. struktūrinę paramą, pasak respondentų, yra televizija (68%), spauda (37%) ir internetas (30%).

Apibendrinant esamą situaciją ir 2010 m. pasiekimus, galima pateikti šią lentelę:

57 lentelė. Informavimo ir viešinimo veiklų pasiekimai 2010 m. (lyginant su 2008 m.)

Rodiklis	2008 m. gruodis	2010 m. gruodis	Pokytis
Visuomenės dalis, žinanti apie ES struktūrinę paramą Lietuvai 2007–2013 m.	Daug žino – 6 proc. Girdėjo – 38 proc.	Daug žino – 15 proc. Girdėjo – 59 proc.	<b>Augimas</b> 2,5 karto ir <b>Augimas</b> 1,6 karto
Visuomenės dalis, asmeniškai pajutusi ES paramos naudą	50 proc.	58 proc.	<b>Augimas</b> 16 proc.
Visuomenės dalis, palankiai vertinanti ES struktūrinės paramos skirstymą: efektyvumą skaidrumą	38 proc. 31 proc.	39 proc. 35 proc.	<b>Augimas</b> 3 proc. <b>Augimas</b> 13 proc.
Žiniasklaidos tonas	11125 paminėjimai	17560 paminėjimai	<b>Augimas</b> 58 proc.

Interneto svetainės www.esparama.lt lankomumo pokytis	22.318 unikalių lankytojų per mėn.	22.430 unikalių lankytojų per mėn.	<b>Augimas 0,5 proc.</b>
---	------------------------------------	------------------------------------	--------------------------

2011 m. vasario mėn. atliktas *galimų pareiškėjų* pagal ES 2007–2013 m. struktūrinės paramos priemonės nuomonės tyrimas. Tyrimo rezultatai parodė, kad visi galimi pareiškėjai žino apie ES 2007–2013 m. struktūrinių fondų etapą (iš kurių trečdalis pareiškėjų teigia apie tai turintys daug informacijos). Veiksmų programos žinomumas tarp potencialių pareiškėjų sumažėjo. Galima daryti prielaidą, kad daugiausiai įtakos tam turėjo ne informavimo ir viešinimo veiklų įgyvendinimas ir rezultatai. Didžioji dalis „vienetinių“ paramos gavėjų, galinčių teikti paraiškas valstybiniu ar regioniniu planavimo būdu administruojamose priemonėse jau yra paramos gavėjai ir yra apklausiami paramos gavėjų nuomonės tyrimuose, todėl potencialių pareiškėjų imties didžiąją dalį sudarė privačių įmonių ir organizacijų atstovus, kurie apie ES struktūrinę paramą ir veiksmų programas žino mažiau nei valstybinių institucijų ar organizacijų darbuotojai.

#### Potencialių pareiškėjų žinios apie atskiras veiksmų programas

	2009 m.	2010 m.	2011 m.
<b>Ekonomikos augimo veiksmų programa</b>	81%*	86%*	70%*
<b>Žmogiškųjų išteklių plėtros veiksmų programa</b>	86%*	81%*	59%*
<b>Sanglaudos skatinimo veiksmų programa</b>	69%*	64%*	42%*

\* Sumažėjusį veiksmų programos žinomumą lėmė pasikeitusi galimų paramos gavėjų imtis. Didžioji dalis „vienetinių“ paramos gavėjų, galinčių teikti paraiškas valstybiniu ar regioniniu planavimo būdu administruojamose priemonėse jau yra paramos gavėjai ir yra apklausiami paramos gavėjų nuomonės tyrimuose. Taip pat reikia atkreipti dėmesį, kad remiantis ankstesnių tyrimų duomenimis minimų respondentų informuotumas apie 2007–2013m. ES SF paramos etapą bei apie visas veiksmų programas yra didelis.

Įgyvendintos informavimo ir viešinimo veiklos vertinamos ne tik kiekybiniu, bet ir kokybiniu aspektu. Į nuomonės tyrimų apklausas yra įtraukiami klausimai apie tai, kaip tam tikros informavimo ir viešinimo veiklos (pvz. renginiai, leidiniai, interneto svetainės ir kt.) atitinka vartotojų informacijos lūkesčius ar pan.. Be to atliekami ir kiti kokybiniai įgyvendintų veiklų vertinimai. Pvz. įgyvendinant regioninės, rajoninės ir tautinės mažumoms skirtos žiniasklaidos programą ir siekiant surinkti informaciją bei konkurso dalyvių (leidėjų) nuomonę apie regioninės žiniasklaidos priemonės konkurso procedūras, eigą, galimą programos įgyvendinimo poveikį regioninės spaudos leidėjams ir visuomenei, buvo atlikta leidėjų apklausa.

Įgyvendinant Informavimo planą pagrindinės veiklos buvo skirtos visuomenei, galimiems pareiškėjams ir projektų vykdytojams. Didesnė dalis centralizuotai įgyvendinamų informavimo ir viešinimo priemonių buvo skirta visuomenei. Analizuojant visuomenei skirtas informavimo ir viešinimo priemones, pastebėtina, kad 2010 m. svarbiausios iš jų buvo komunikacijos kampanijos, apėmusios įvairius informacijos pateikimo būdus ir komunikacijos kanalus (spaudoje, televizijoje, radijuje ir internete). Reiktų paminėti, kad buvo naudojami ne tik nacionaliniai žiniasklaidos kanalai (televizijas, spauda, radijas), bet ir regioninė, vietinė bei tautinės mažumoms skirta spauda, kurie apėmė visus Lietuvos regionus. Naudojamų komunikacijos kanalų įvairovė leido užtikrinti didesnę auditorijos pasiekiamumą ir pagrindinės žinios įsidėmėjimą. Komunikacijos kampanijų žiniasklaidoje planas buvo sudarytas informacinių kampanijų principu, kada pagrindinė tema buvo išplėtojama į keletą smulkesnių elementų, padedančių atskleisti svarbiausius akcentus. Teigiamai vertintina tai, kad komunikacijos kampanijos buvo įgyvendinamos atsižvelgiant į skirtingas visuomenės grupių charakteristikas ir diferencijuojant auditoriją į mažesnes grupes (pavyzdžiui, pagal amžių, gaunamas pajamas, gyvenamąją vietą, išsilavinimą) bei užtikrinant kiekvienai grupei

aktualiausios informacijos teikimą. Be to, nemažai specifinių kampanijų buvo skirta verslo auditorijai, siekiant pristatyti paramos galimybes ekonominio sunkmečio sąlygomis.

Informavimo ir viešinimo priemonių plane taip pat buvo numatytos iniciatyvos, skirtos potencialiems pareiškėjams ir paramos gavėjams, siekiant teikti jiems specializuotą ir jų poreikius atitinkančią informaciją bei skatinti pasinaudoti ES paramos teikiamomis galimybėmis. 2010 m., šioms tikslinėms grupėms skirtos priemonės buvo įgyvendinamos tiek centralizuotai (apskritųjų stalų diskusijos, informaciniai renginiai, projektų mugė, geriausių ES struktūrinės paramos projektų apdovanojimai, elektroninis naujienų laikraštis, kvalifikacijos mokymai), tiek decentralizuotai (ES paramą administruojančios institucijos teikė specializuotą informaciją pareiškėjams ir projektų vykdytojams mokymų, seminarų metu ir kt). Apklausoje dalyvavę paramos gavėjai palankiai įvertino tiek administruojančių institucijų darbuotojų teikiamas konsultacijas (67 % respondentų), tiek seminarus ir specialius leidinius (59 % apklaustųjų).

Išanalizavus situaciją galima pateikti šias pagrindines rekomendacijas:

- Stiprinti žinomumą apie ES paramos skaidrumą ir efektyvumą
- Didinti veiksmų programų žinomumą;
- Akcentuoti paramos regioninį aspektą;
- Komunikuoti tiesioginę ir ilgalaikę ES projektų naudą;
- Labiau diferencijuoti komunikacijos tikslines auditorijas;
- Toliau didelį dėmesį skirti ES indėlio į verslumo skatinimą, nedarbo mažinimą, socialinių problemų sprendimą išryškinti.

Išskirtini gerosios praktikos pavyzdžiai:

- Atsižvelgiant į tai, kad viena iš svarbiausių ir naudingiausių paramos gavėjams buvo internetinėje svetainėje [www.esparama.lt](http://www.esparama.lt) teikiama informacija ir net 84 % respondentų pirmiausiai reikiamų duomenų ieškojo būtent šiame tinklalapyje, jį būtų galima priskirti gerosios praktikos pavyzdžiams. Be to, šis tinklapis 2010 m. Apdovanojimuose RegioStars (Regionų žvaigždės) kategorijoje „Komunikacija: tinklapis, siūlantis vertingą informaciją ir parodantis ES pridėtinę vertę“ buvo pripažintas geriausiu. Apdovanota ES struktūrinės paramos svetainę [www.esparama.lt](http://www.esparama.lt) administruoja Finansų ministerija ir dar 14 ES paramą administruojančių institucijų.

- Taip pat kaip gerosios praktikos pavyzdžius būtų galima paminėti jau tradicija tapusį renginį „Kontaktų mugė“, kurio tikslas socialiniams-ekonominiams partneriams, visuomenei, projektų vykdytojams ir potencialiems pareiškėjams pristatyti jau įgyvendinamus ES struktūrinių fondų lėšomis finansuojamus projektus, skatinti dialogą.

- Gerosios praktikos pavyzdžiams būtų galima priskirti ir jau minėtą regioninės žiniasklaidos konkursą. Pagal visuomenės nuomonės tyrimus, gyventojų pastebėjusių informaciją apie ES paramą regioninėje spaudoje per 2010 m. išaugo 5 proc. Remiantis 2010 m. gruodžio mėn. atliktos visuomenės nuomonės apklausos duomenimis, gyventojus ir toliau labiausia domina informacija yra apie jų savivaldybėje ES paramos lėšomis įgyvendinamus projektus, apie projektus, kurių rezultatais galėtų pasinaudoti, apie ES struktūrinės paramos naudą kiekvienam gyventojui ir Lietuvai, tad arčiausiai gyventojų esanti spauda tam puikiai tinka. Taip pat pastebimas išaugęs mažesnių miestų ir miestelių gyventojų pasitikėjimas ES paramos skaidrumu. 2009 m. visuomenės apklausų duomenimis mažesnių miestų ir miestelių gyventojai palyginti mažiau pasitikėjo ES fondų skaidrumu. 2010 m. šios tikslinės grupės pasitikėjimas ES fondų skaidrumu išaugo ir beveik susilygino su didžiųjų miestų gyventojų nuomone.

## Informacinė reklaminė kampanija „Kas gali būt gražiau“

Spaudos ir lauko maketas.

**ES lėšomis kuriame gražesnę Lietuvą**

1. Šv. Jonų bažnyčios varpinė
2. Telšių centrinė aikštė
3. Utenos centrinė aikštė
4. Utenos parkas
5. Kauno geležinkelio tunelis
6. Oginskių dvaras
7. Druskininkų vandens parkas
8. Palangos vidurinė mokykla
9. Etnokosmologijos muziejus Molėtuose



 Europos socialinis fondas  
 Europos regioninės plėtros fondas  
 Sanglaudos fondas  
[www.esparama.lt](http://www.esparama.lt)

Videoklipas skelbiamas čia:

[http://www.esparama.lt/2007-2013/lt/parama/video\\_galerija?gal\\_id=090bdd53800f71b4&gal\\_ir=0](http://www.esparama.lt/2007-2013/lt/parama/video_galerija?gal_id=090bdd53800f71b4&gal_ir=0)