

# TECHNINĖS PARAMOS VEIKSMŲ PROGRAMOS ĮGYVENDINIMO ATASKAITA UŽ 2011 M.

## TURINYS

1. IDENTIFIKAVIMO INFORMACIJA .....	2
2. VEIKSMŲ PROGRAMOS ĮGYVENDINIMO APŽVALGA.....	2
2.1. Tikslų pasiekimas ir pažangos analizė .....	2
2.1.1. Fizinė pažanga .....	2
2.1.2. Finansinė informacija.....	2
2.1.3. Informacija apie ESF lėšų naudojimą pagal Įgyvendinimo reglamento 1828/2006 II priedo C dalyje nurodytą pasiskirstymą.....	5
2.1.4. Parama pagal tikslines grupes.....	5
2.1.5. Gražinta ar pakartotinai panaudota parama .....	5
2.1.6. Kokybinė analizė .....	5
2.2. Informacija apie Bendrijos teisės aktų laikymąsi .....	6
2.3. Svarbios problemos, su kuriomis buvo susidurta, ir priemonės, kurių buvo imtasi joms įveikti .....	7
2.4. Veiksmų programos įgyvendinimo aplinkybių pokyčiai.....	8
2.5. Esminis pakeitimas pagal Reglamento (EB) Nr. 1083/2006 57 straipsnį.....	9
2.6. Galimybė papildyti kitas priemones .....	9
2.7. Stebėseną ir vertinimas .....	9
2.8. Nacionalinis veiklos rezervas (jei taikoma, ir tik dėl 2010 m. įgyvendinimo ataskaitos) .....	26
3. ĮGYVENDINIMAS PAGAL PRIORITETUS .....	27
3.1. 1 prioritetas „Techninė parama ES struktūrinės paramos, gaunamos pagal Konvergencijos tikslą, administravimui“.....	27
3.1.1. Tikslų pasiekimas ir pažangos analizė.....	27
3.3.2. Svarbiausios problemos .....	40
4. ESF PROGRAMŲ SUDERINAMUMAS IR KONCENTRACIJA .....	40
5. DIDELĖS APIMTIES PROJEKTAI .....	40
6. TECHNINĖ PARAMA .....	40
7. INFORMAVIMAS IR VIEŠINIMAS .....	40

## 1. IDENTIFIKAVIMO INFORMACIJA

VEIKSMŲ PROGRAMA	Konvergencijos tikslas
	Lietuvos Respublika
	2007–2013 m.
	CCI2007LT051PO002
	Techninės paramos veiksmų programa
METINĖ ĮGYVENDINIMO ATASKAITA	2011 m.
	2012 m. birželio 7 d.

## 2. VEIKSMŲ PROGRAMOS ĮGYVENDINIMO APŽVALGA

### 2.1. Tikslų pasiekimas ir pažangos analizė

#### 2.1.1. Fizinė pažanga

Informacija apie Techninės paramos veiksmų programos (toliau – TP VP) stebėsenos rodiklių pasiekimus uždavinio lygmeniu pateikiama šios ataskaitos 3.1.1 dalyje.

#### 2.1.2. Finansinė informacija

Finansinė informacija pagal TP VP numatytą prioritetą „Techninė parama Europos Sąjungos (toliau – ES) struktūrinės paramos, gaunamos pagal konvergencijos tikslą, administravimui“ pateikiama 2.1 lentelėje. Detali finansinė informacija pagal TP VP prioriteto uždavinius pateikiama 3 ataskaitos dalyje.

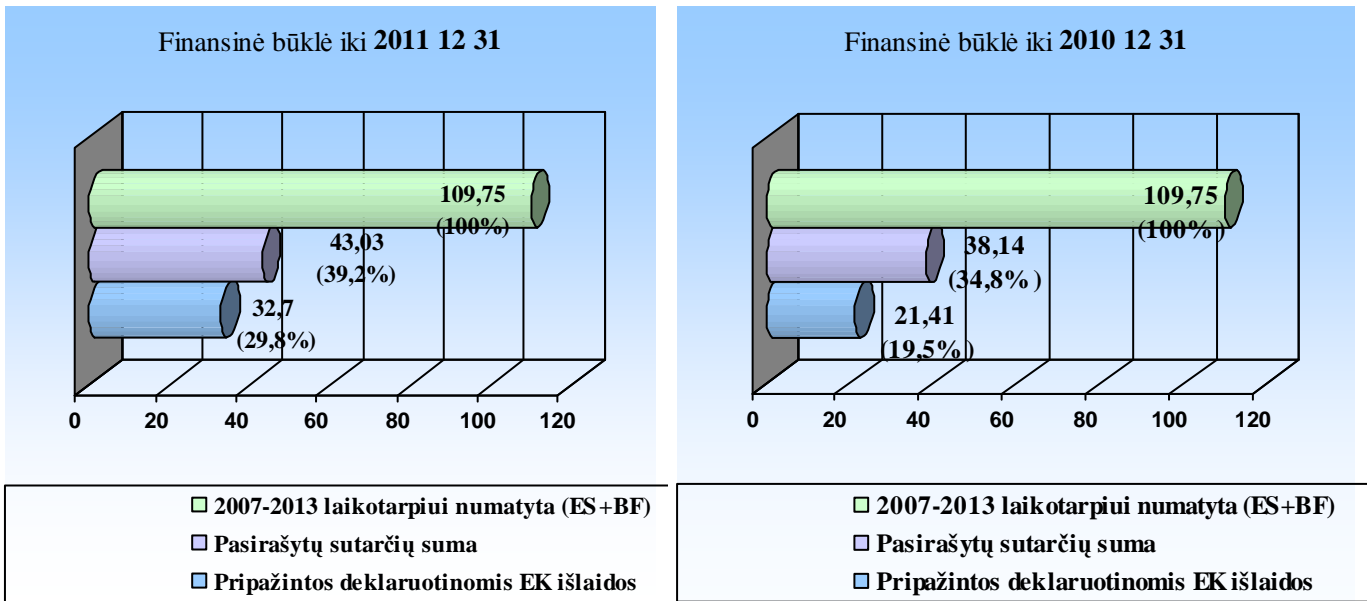
**2.1. lentelė. TP VP finansinė informacija (eurais).**

	Bendras veiksmų finansavimas (Sąjungos ir nacionalinis)*	Sąjungos įnašo (viešojo ar bendrojo) apskaičiavimo pagrindas	Bendra paramos gavėjų sumokėta finansavimo reikalavimus atitinkančiųjų patvirtintųjų išlaidų suma**	Atitinkamas viešasis įnašas	Įgyvendinimas
	a	b	c	d	e=c/a (jei bendros išlaidos) arba d/a (jei viešosios išlaidos)
I prioritetas „Techninė parama ES struktūrinės paramos, gaunamos pagal konvergencijos tikslą, administravimui“	109.751.433	viešojo	32.707.820,4	32.707.820,4	29,8 (%)
Iš ESF finansuojamos išlaidos					

\* - Veiksmų programoje numatyta finansavimo suma pagal visus finansavimo šaltinius (Europos Sąjungos ir nacionalinis).

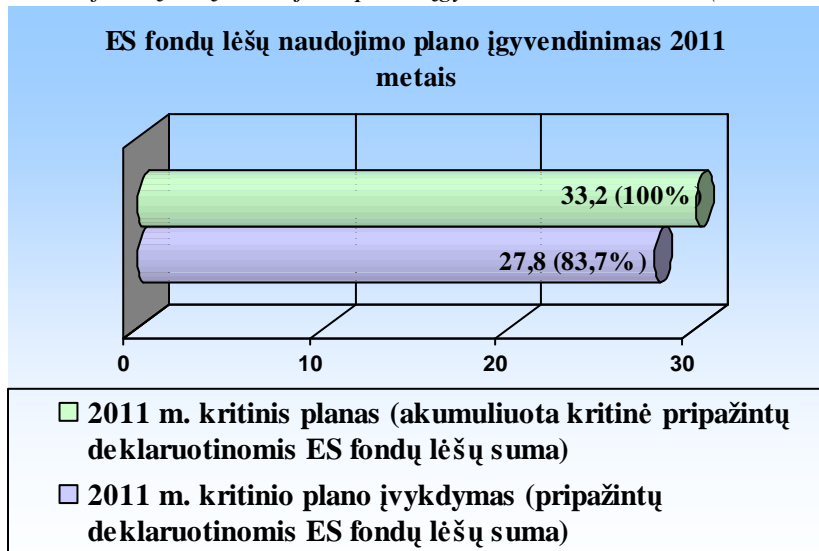
\*\* - Deklaruotomis pripažintos išlaidos pagal visus finansavimo šaltinius (Europos Sąjungos ir nacionalinis).

**2.1 paveikslas. TP VP įgyvendinimo analizė 2011 m. pagal pasirašytas finansavimo ir administravimo sutartis bei apmokėtas ir pripažintas deklaruotinomis EK išlaidas (mln. eurų/proc.)**



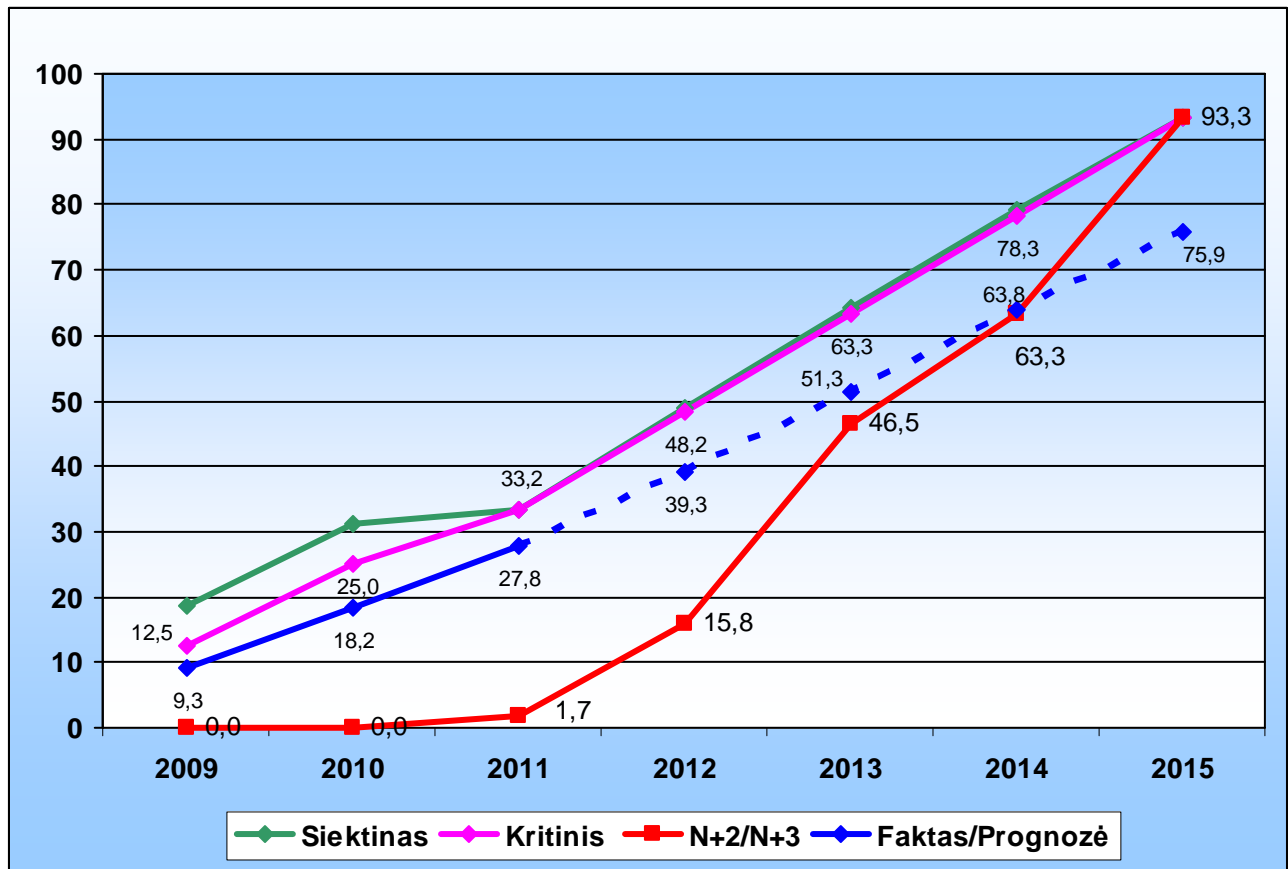
Paskirstytų ES 2007-2013 m. techninės paramos lėšų dalis pagal pasirašytas projektų finansavimo ir administravimo sutartis 2011 m. sudarė 39,2 proc. nuo TP VP numatytų ES fondų ir bendrojo finansavimo lėšų. Pasirašytų sutarčių suma 2011 m. palyginus su 2010 m. duomenimis padidėjo 13 proc. (4,9 mln. eurų). Apmokėtų ir pripažintų deklaruotinomis EK išlaidų dalis 2011 m. sudaro 29,8 proc. nuo TP VP numatytų ES fondų ir bendrojo finansavimo lėšų. Apmokėtų ir pripažintų deklaruotinomis EK išlaidų suma 2011 m. palyginus su 2010 m. padidėjo 53 proc. (11,3 mln. eurų). Likusi nepasirašytų sutarčių vertė 60,8 proc. (66,7 mln. eurų).

**2.2 paveikslas. TP VP ES fondų lėšų naudojimo plano įgyvendinimas 2011 m. (mln. eurų/proc.)**



Pripažintų deklaruotinomis EK ES fondų lėšų suma sudarė 83,7 proc. nuo ES fondų lėšų naudojimo plano 2011 m. kritinio lygmens. ES 2007-2013 m. techninės paramos lėšų panaudojimo spartą įtakojo viešojo sektoriaus išlaidų mažinimo politika, dėl kurios 2009 m. sumažintas darbo užmokestis valstybės tarnautojams ir darbuotojams, dirbantiems pagal darbo sutartis, administruojantiems 2007–2013 m. ES struktūrinę paramą, ir 2011 m. liko nepakitęs.

**2.3 paveikslas. TP VP ES fondų lėšų naudojimo plano ir N+2/N+3 taisyklės vykdymas 2009-2015 m. (ESF lėšos, mln. eurų)**



Atsižvelgiant į dabartinį lėšų panaudojimo lygį, prognozuojama, kad TP VP 1 prioriteto „Techninė parama ES struktūrinės paramos, gaunamos pagal konvergencijos tikslą, administravimui“ kritinis plano lygmuo per visą laikotarpį pasiektas nebus.

Pagal TP VP ES fondų lėšų naudojimo planą 2009-2015 m. N+2/N+3 taisyklė 2014-2015 m. laikotarpiu vykdoma nebus. Tačiau, atsižvelgiant į TP VP lėšų įsisavinimo spartą bei UAB „PricewaterhouseCoopers“ 2011 m. kovo 14 d. vertinimo ataskaitoje „2007-2013 m. ES struktūrinės paramos įsisavinimo spartos vertinimas“ pateiktus siūlymus dėl techninės paramos lėšų perskirstymo tarp TP VP ir Žmogiškųjų išteklių plėtros veiksmų programos, 2011 m. liepos 8 d. Europos Komisijai buvo pateikti Žmogiškųjų išteklių plėtros ir Techninės paramos veiksmų programų pakeitimai perskirstant lėšas (14,5 mln. eurų) tarp jų. Šiems pakeitimams 2011 m. lapkričio 3 d. Europos Komisija oficialiai pritarė, tačiau sprendimą dėl jų priims 2012 m. kartu su kitais Žmogiškųjų išteklių plėtros veiksmų programos pakeitimais. Atlikus minėtus pakeitimus TP VP finansavimas bus sumažintas 14,5 mln. eurų, kurie bus paskirstyti Žmogiškųjų išteklių plėtros veiksmų programos (toliau ŽIPVP) 5 prioritetui „Techninė parama Žmogiškųjų išteklių plėtros veiksmų programos įgyvendinimui“ (11,6 mln. eurų) ir ŽIPVP 1 prioritetui „Kokybiškas užimtumas ir socialinė aprėptis“ (2,9 mln. eurų). Atlikus minėtus TP VP pakeitimus N+2/N+3 taisyklė bus įvykdyta.

**2.1.3. Informacija apie ESF lėšų naudojimą pagal Įgyvendinimo reglamento 1828/2006 II priedo C dalyje nurodytą pasiskirstymą.**

Komisijos nuoroda Nr.: CCI2007LT051PO002

Programos pavadinimas: Techninės paramos veiksmų programa

Paskutinio Komisijos sprendimo dėl susijusios veiksmų programos data: 2010-05-26, (K(2010)3472)

Prioritetinės srities kodas	Finansavimo formos kodas	Teritorija	Ekonominės veiklos kodas	Vietovė	Skirto finansavimo ES lėšų suma (eurais)
85 Rengimas, įgyvendinimas, stebėseną ir tikrinimas	01 Negrąžintina pagalba	Netaikytina	17 Viešasis administravimas	LT	24130957,92
86 Vertinimas ir studijos; informacija ir komunikacija	01 Negrąžintina pagalba	Miesto gyvenamoji vietovė	17 Viešasis administravimas	LT	36926,55
		Netaikytina	17 Viešasis administravimas	LT	12413957,79
<b>Iš viso</b>					<b>36581842,26</b>

**2.1.4. Parama pagal tikslines grupes.**

Atsižvelgiant į tai, kad ES 2007–2013 m. techninės paramos gavėjai – institucijos, administruojančios ES 2007–2013 m. struktūrinę paramą, informacija apie paramą pagal tikslines grupes neteikiama.

**2.1.5. Gražinta ar pakartotinai panaudota parama**

2011 m. laikotarpiu pagal TP VP iš techninės paramos gavėjų susigražintų su pažeidimais susijusių techninės paramos lėšų ir panaikintų lėšų nebuvo.

**2.1.6. Kokybinė analizė**

**ES 2007–2013 m. techninės paramos lėšų panaudojimas ES Baltijos jūros regiono strategijos įgyvendinimui**

Įgyvendinant ES Baltijos jūros regiono strategiją (toliau – ES BJRS), techninės paramos lėšos naudotos: 1) ES BJRS viešinimui ir 2) dalyvavimo renginiuose, susijusiuose su ES BJRS, išlaidoms finansuoti.

**ES BJRS viešinimas**

Siekiant didinti ES BJRS žinomumą visuomenėje ir jos sąsajas su ES struktūrine parama, ES struktūrinės paramos internetinėje svetainėje [www.esparama.lt](http://www.esparama.lt) reguliariai buvo atnaujinama atskira skiltis, skirta ES BJRS ([http://www.esparama.lt/2007-2013/lt/viskas\\_apie\\_es\\_parama/bjrs](http://www.esparama.lt/2007-2013/lt/viskas_apie_es_parama/bjrs)). Šioje skiltyje pateikiama visa pagrindinė informacija, susijusi su ES BJRS (Strategijos tikslai, ištakos, finansiniai aspektai ir kt.), ES sanglaudos politikos vaidmuo ES BJRS kontekste, Lietuvos dalyvavimas įgyvendinant ES BJRS ir kt. Svetainėje taip pat pateikiami visi esminiai su ES BJRS įgyvendinimu susiję dokumentai,

svarbiausieji renginiai, apibendrinta informacija apie potencialius ES BJRS finansavimo šaltinius pagal ES BJRS veiksmų plano prioritetines sritis ir kita aktuali informacija.

### **Renginiai, skirti ES BJRS**

2011 m. Finansų ministerijos atstovai aktyviai dalyvavo įvairiuose nacionalinio ir tarptautinio lygmens renginiuose (darbiniuose susitikimuose, metiniame forume ir kt.), skirtuose ES BJRS. Taip pat Finansų ministerijos atstovai drauge su kitų institucijų atstovais nuolat dalyvavo Nacionalinės Europos Sąjungos Baltijos jūros regiono strategijos įgyvendinimo priežiūros komisijos, skirtos prižiūrėti ES Baltijos jūros regiono strategijos įgyvendinimo Lietuvoje procesą, veikloje.

## **2.2. Informacija apie Bendrijos teisės aktų laikymąsi**

2011 m. laikotarpiu reikšmingų problemų dėl atitikties Bendrijos teisės aktams nenustatyta. 2011 m. vadovaujančioji institucija parengė Lietuvos Respublikos Vyriausybės 2007 m. spalio 17 d. nutarimo Nr. 1139 „Dėl atsakomybės ir funkcijų paskirstymo tarp institucijų, įgyvendinant Lietuvos 2007–2013 metų Europos Sąjungos struktūrinės paramos panaudojimo strategiją ir veiksmų programas“ (Žin., 2007, Nr. 114-4637) pakeitimą, kuris buvo patvirtintas Lietuvos Respublikos Vyriausybės 2011 m. lapkričio 30 d. nutarimu Nr. 1384 (Žin., 2011, Nr. 148-6941) (toliau – nutarimo Nr. 1139 pakeitimas). Nutarimo Nr. 1139 pakeitimo tikslas – nustatyti aiškesnę institucijų, atsakingų už Lietuvos 2007–2013 metų Europos Sąjungos struktūrinės paramos panaudojimo strategijos, patvirtintos Europos Komisijos 2007 m. balandžio 26 d. sprendimu Nr. K(2007)1808 (toliau – strategija), ir veiksmų programų įgyvendinimą, atsakomybę ir funkcijų paskirstymą tarp institucijų rengiant ir keičiant veiksmų programų priedus. Taip pat vadovaujančioji institucija parengė Lietuvos Respublikos Vyriausybės 2008 m. lapkričio 12 d. nutarimo Nr. 1225 „Dėl Veiksmų programų administravimo ir finansavimo taisyklių“ (Žin., 2008, Nr. 137-5429) pakeitimą, kuris buvo patvirtintas Lietuvos Respublikos Vyriausybės 2011 m. lapkričio 30 d. nutarimu Nr. 1385 (Žin., 2011, Nr. 148-6942) (toliau – nutarimas Nr. 1225). Nutarimo Nr. 1225 pakeitimo tikslas – nustatyti efektyvesnę veiksmų programų priedų keitimo tvarką, užtikrinti tobulesnę ES struktūrinės paramos valdymo ir kontrolės sistemos veikimą ir patikslinti ES fondų lėšų naudojimo plano pakeitimo tvarką.

Minėtų nutarimų pakeitimais nustatoma, kad vadovaujančioji institucija organizuoja veiksmų programų priedų rengimą, rengia Techninės paramos veiksmų programos priedo pakeitimus ir Žmogiškųjų išteklių plėtros, Ekonomikos augimo, Sanglaudos skatinimo veiksmų programų priedų pakeitimus, susijusius su šių veiksmų programų priedų dalių, kuriose nustatomas ES fondų lėšų paskirstymas pagal asignavimų valdytojus, regionus ir metus, arba techninės paramos lėšomis finansuojamų priemonių pakeitimais, suderina juos su ministerijomis ir (ar) kitomis valstybės institucijomis, pagal kompetenciją atsakingomis už bendrai finansuojamus iš ES fondų lėšų ūkio sektorius, bei kitomis suinteresuotomis institucijomis ir įstaigomis ir teikia juos Lietuvos Respublikos Vyriausybei tvirtinti, dalyvauja keičiant Žmogiškųjų išteklių plėtros, Ekonomikos augimo, Sanglaudos skatinimo veiksmų programų priedų dalis, susijusias su priemonių pakeitimais ir (ar) naujų priemonių įtraukimu. Ministerijos ir (ar) kitos valstybės institucijos, pagal kompetenciją atsakingos už bendrai finansuojamus iš ES fondų lėšų ūkio sektorius, dalyvauja rengiant veiksmų programų priedus, rengia Žmogiškųjų išteklių plėtros, Ekonomikos augimo, Sanglaudos skatinimo veiksmų programų priedų pakeitimus, susijusius su priemonių pakeitimais ir (ar) naujų priemonių įtraukimu, ir suderinusios su suinteresuotomis institucijomis ir įstaigomis bei pritarus vadovaujančiajai institucijai, teikia juos Lietuvos Respublikos Vyriausybei tvirtinti. Taip pat dalyvauja rengiant Techninės paramos veiksmų programos priedo pakeitimus ir Žmogiškųjų išteklių plėtros, Ekonomikos augimo, Sanglaudos skatinimo veiksmų programų priedų pakeitimus, susijusius su šių veiksmų programų priedų dalių, kuriose nustatomas ES fondų lėšų paskirstymas pagal asignavimų valdytojus, regionus ir metus, arba techninės paramos lėšomis finansuojamų priemonių pakeitimais.

Nutarimo Nr. 1139 pakeitimu taip pat atsisakoma įpareigojimo ministerijoms ir (ar) kitoms valstybės institucijoms rengti priemonių įgyvendinimo planus (atitinkamai pakeičiant ir Veiksmų programų administravimo ir finansavimo taisyklių, patvirtintų Nutarimu Nr. 1225, nuostatas), nes juose pateikiama informacija dubliuoja informaciją, pateikiamą veiksmų programų prieduose ir jų rengimas tapo neaktualus, patvirtinus veiksmų programų priedus.

Taip pat nustatoma, kad vadovaujančioji institucija renka informaciją apie savo, tvirtinančiosios, mokėjimus atliekančiosios, audito institucijų, ministerijų ir (ar) kitų valstybės institucijų, įgyvendinančiųjų institucijų, Viešųjų pirkimų tarnybos administracinius gebėjimus ir jų stiprinimo poreikius, pagal šią informaciją kuria vadovaujančiosios, tvirtinančiosios, mokėjimus atliekančiosios, audito institucijų, ministerijų ir (ar) kitų valstybės institucijų, įgyvendinančiųjų institucijų ir Viešųjų pirkimų tarnybos administracinių gebėjimų ir motyvavimo stiprinimo sistemą, organizuoja institucijų poreikiams pritaikytų mokymo programų rengimą ir jų įgyvendinimą.

Nutarimo Nr. 1225 projekte panaikinamas apribojimas, kad finansavimo ES fondų lėšų naudojimo planas gali būti keičiamas 2010 ir 2013 m., tačiau numatoma, kad jo keitimą inicijuoja vadovaujančioji institucija, kadangi šis planas yra ilgalaikis bei užtikrinantis N+2/N+3 taisyklės įgyvendinimą ir turėtų būti keičiamas tik išimtiniais atvejais bei centralizuotai atliekant ES fondų lėšų naudojimo plano įgyvendinimo peržiūrą.

Siekiant perkelti direktyvų, susijusių su apribojimų skirti paramą darbdaviams, kurie nelegaliai įdarbino trečiųjų šalių piliečius, taikymu, nuostatas Lietuvos Respublikos finansų ministro 2011 m. gegužės 31 d. įsakymu Nr. 1K-201 „Dėl finansų ministro 2008 m. vasario 20 d. įsakymo Nr. 1K-066 „Dėl Projektų administravimo ir finansavimo taisyklių įgyvendinimo“ pakeitimo“ (Žin., 2008, Nr. 23-861; 2011, Nr. 68-3258) (toliau – įsakymas Nr. 1K-201) buvo pakeistas Lietuvos Respublikos finansų ministro 2008 m. vasario 20 d. įsakymas Nr. 1K-066 „Dėl Projektų administravimo ir finansavimo taisyklių įgyvendinimo“. Įsakymu Nr. 1K-201 buvo pakeista Paraiškos dėl projekto finansavimo bendrosios (A) dalies forma, kurioje pateiktos pareiškėjo ir projekto partnerio deklaracijos, deklaracijose nustatant patvirtinimą, kad pareiškėjo ir projekto partneris nėra ir nebuvo nelegaliai įdarbinęs trečiųjų valstybių piliečių.

### **2.3. Svarbios problemos, su kuriomis buvo susidurta, ir priemonės, kurių buvo imtasi joms įveikti**

Metinė audito institucijos nuomonė pagal Tarybos Reglamento (EB) Nr. 1083/2006 62 straipsnį ir Komisijos Reglamento (EB) Nr. 1828/2006 18 straipsnį už 2011 m. dar nepateikta. Šiuo metu Europos Sąjungos struktūrinės paramos valdymo ir kontrolės sistemos (toliau – VKS) institucijose atliekamas VKS veikimo efektyvumo ir Europos Komisijai 2011 m. deklaruotų išlaidų valstybinis finansinis (teisėtumo) auditas, kaip numatyta 2006 m. liepos 11 d. Tarybos reglamento (EB) Nr. 1083/2006 62 straipsnyje. Atlikus numatytas audito procedūras, Valstybės kontrolė (toliau – VK) VKS institucijoms už 2011 metus pateiks pastebėjimus ir rekomendacijas, kad būtų sudaryta galimybė VKS institucijoms operatyviai šalinti audito metu nustatytus trūkumus ir užtikrinti tinkamą VKS veikimą ir veiksmų programos administravimą. Galutinė audito ataskaita už 2011 metus bus pateikta 2012 metų gruodžio mėn.

2011 metais taip pat buvo įgyvendinamos VK 2011 m. gruodžio 20 d. valstybinio audito ataskaitoje Nr. FA-P-80-1-67 dėl veiksmų programų, įgyvendinančių Lietuvos 2007–2013 metų ES struktūrinės paramos panaudojimo strategiją konvergencijos tikslui įgyvendinti, VKS veikimo bei Europos Komisijai 2010 metais deklaruotų išlaidų (Metinė kontrolės ataskaita pagal Reglamento Nr. 1083/2006 62 str.) (toliau – 2010 m. VK ataskaita) ir 2010 m. gruodžio 23 d. valstybinio audito ataskaitoje Nr. FA-P-80-3-82 dėl veiksmų programų, įgyvendinančių Lietuvos 2007–2013 metų ES struktūrinės paramos panaudojimo strategiją konvergencijos tikslui įgyvendinti, išlaidų bei VKS veikimo 2009 metais (Metinė kontrolės ataskaita pagal Reglamento Nr. 1083/2006 62 straipsnį) (toliau – 2009 m. VK ataskaita) pateiktos rekomendacijos.

Atkreiptinas dėmesys, kad VK pateiktoje 2010 m. VK ataskaitoje veiksmų programą administruojančioms institucijoms buvo pateikti pastebėjimai, daugiausiai susiję su tobulintiniais viešųjų pirkimų patikros lapais, viešųjų pirkimų principų nesilaikymu, netinkamais darbų pakeitimais rangos darbų procese, išlaidomis neatitinkančiomis projektų finansavimo sąlygų aprašo nuostatų.

Igyvendinant ataskaitoje už 2010 metus pateiktas rekomendacijas, susijusias su tobulintiniais viešųjų pirkimų patikros lapais, atliktų projektų viešųjų pirkimų patikros lapai buvo papildomi papildomais klausimais. Šiuo metu dauguma rekomendacijų, susijusių su teisės aktų ir vidaus procedūrų tobulinimu yra įgyvendintos.

#### **2.4. Veiksmų programos įgyvendinimo aplinkybių pokyčiai**

ES 2007–2013 m. techninės paramos lėšų panaudojimą įtakojo ir viešojo sektoriaus išlaidų mažinimo politika, dėl kurios dar 2009 m. sumažintas darbo užmokestis valstybės tarnautojams ir darbuotojams, dirbantiems pagal darbo sutartis, administruojantiems 2007–2013 m. ES struktūrinę paramą, 2011 m. liko nepakitęs.

ES 2007–2013 m. techninės paramos lėšų panaudojimas iki 2011 m. gruodžio 31 d. buvo nepakankamai spartus. Pagrindinės priežastys sąlygojusios mažesnę techninės paramos lėšų panaudojimą nei planuota 2011 m. yra susijusios su viešojo sektoriaus išlaidų mažinimo politikos vykdymu, kuris neigiamai įtakojo ir techninės paramos lėšų įsisavinimo spartą.

Siekiant paspartinti ES 2007–2013 m. techninės paramos lėšų panaudojimą:

1. Pakeistos Techninės paramos administravimo ir finansavimo taisyklės, patvirtintos Lietuvos Respublikos Vyriausybės 2008 m. liepos 23 d. nutarimu Nr. 780, nustatant, kad techninė parama planuojama ir paskirstoma atsižvelgiant į pagrįstą ir realų techninės paramos gavėjų techninės paramos veiksmų programų administravimui poreikį, taip užtikrinant techninės paramos gavėjams skiriamos techninės paramos efektyvų panaudojimą; taip pat nustatant, kad naujiems galimiems techninės paramos gavėjams būtų skiriama techninė parama tais pačiais metais, kai jiems yra pavedama atlikti Atsakomybės ir funkcijų paskirstymo tarp institucijų, įgyvendinant Lietuvos 2007–2013 m. ES struktūrinės paramos panaudojimo strategiją ir veiksmų programas, taisyklėse, patvirtintose Lietuvos Respublikos Vyriausybės 2007 m. spalio 17 d. nutarimu Nr. 1139, numatytas funkcijas.

2. Pateikti siūlymai Lietuvos Respublikos Vyriausybei patikslinti Vykdomų pagal Lietuvos 2007–2013 m. ES struktūrinės paramos panaudojimo strategija ir ją įgyvendinančių veiksmų programų projektų išlaidų ir finansavimo reikalavimų atitikties taisyklių priedą, patvirtintą Lietuvos Respublikos Vyriausybės 2007 m. spalio 31 d. nutarimu Nr. 1179, nustatant, kad išlaidos, susijusios su projektu, finansuotų iš 2000–2006 m. Sanglaudos fondo lėšų, užbaigimu, yra tinkamos finansuoti iš 2007–2013 metų ES techninės paramos lėšų.

3. Atsižvelgiant į aukštą nedarbo lygį, viešojo sektoriaus išlaidų mažinimo reformą, Europos Sąjungos struktūrinės paramos panaudojimo tempus ir Lietuvos Respublikos Vyriausybės 2011 m. išskeltus prioritetus mažinti nedarbą ir didinti užimtumą, 2011 m. liepos 8 d. Europos Komisijai buvo pateikti Žmogiškųjų išteklių plėtros ir Techninės paramos veiksmų programų pakeitimai perskirstant lėšas tarp jų; t.y. 14,5 mln. eurų iš Techninės paramos veiksmų programos skirti Žmogiškųjų išteklių plėtros veiksmų programos 1 prioritetui „Kokybiškas užimtumas ir socialinė aprėptis“ – 2,9 mln. eurų ir 5 prioritetui „Techninė parama Žmogiškųjų išteklių plėtros veiksmų programos įgyvendinimui“ – 11,6 mln. eurų. Šiems pakeitimams 2011 m. lapkričio 3 d. Europos Komisija oficialiai pritarė, tačiau sprendimą dėl jų priims 2012 m. kartu su kitais Žmogiškųjų išteklių plėtros veiksmų programos pakeitimais.

4. ES 2007–2013 m. techninės paramos gavėjai skatinami griežtai laikytis mokėjimo prašymų teikimo įgyvendinančiajai institucijai terminų (grafikų), t. y. siekiama užtikrinti savalaikį patirtų ir apmokėtų išlaidų pripažinimą tinkamomis deklaruoti EK išlaidomis. ES 2007–2013 m. techninės paramos gavėjai privalo deklaruoti įgyvendinančiajai institucijai jau patirtas ir apmokėtas išlaidas per Techninės paramos administravimo ir finansavimo taisyklėse nustatytą terminą. Apie mokėjimo prašymų teikimo terminų nesilaikymą ES 2007–2013 m. techninės paramos gavėjai informuojami raštu, el. paštu, telefonu ir įgyvendinančiosios institucijos organizuojamų mokymų metu.

5. Finansų ministerija, kaip vadovaujančioji institucija, glaudžiai bendradarbiauja su ES 2007–2013 m. techninės paramos gavėjais sprendžiant ES 2007–2013 m. techninės paramos lėšų panaudojimo galimybes. Organizuojami susitikimai su ES 2007–2013 m. techninės paramos gavėjais, aptariant techninės paramos panaudojimo galimybes.



6. Finansų ministerija atliko ES struktūrinę paramą administruojančių institucijų valstybės tarnautojų ir darbuotojų kvalifikacijos kėlimo sistemos bei reikiamų kompetencijų analizę bei parengė ES struktūrinę paramą administruojančių institucijų valstybės tarnautojų ir darbuotojų reikiamų kvalifikacinių reikalavimų aprašą (toliau – kvalifikacinių reikalavimų aprašas) – dokumentą, kuriuo apibrėžiama, kokių kompetencijų (žinių, įgūdžių bei gebėjimų juos taikyti) reikia ES struktūrinę paramą administruojančių institucijų valstybės tarnautojams ir darbuotojams. Siekiant užtikrinti ES struktūrinę paramą administruojančiose institucijose dirbančių valstybės tarnautojų ir darbuotojų kvalifikaciją, leidžiančią kokybiškai atlikti šioms institucijoms pavestas ES struktūrinės paramos administravimo funkcijas, kiekviena institucija rengdama valstybės tarnautojų ir darbuotojų mokymo planus turi atsižvelgti į kvalifikacinių reikalavimų apraše nustatytas kompetencijas.

Taip pat 2011 m. Finansų ministerija pradėjo rengti valstybės tarnautojų ir darbuotojų motyvacijos stiprinimo sistemą, kuri skatins žmones įsidarbinti ES struktūrinę paramą administruojančiose institucijose ir likti jose dirbti. Šiam tikslui yra sudaryta neformali darbo grupė iš išorės ekspertų taip pat įvairių ES struktūrinę paramą administruojančių institucijų (įgyvendinančios, tarpinių, vadovujančios) atstovų, kurie įvertins esamos motyvacijos sistemos stiprybes ir silpnybes bei numatys galimas valstybės tarnautojų ir darbuotojų motyvacijos stiprinimo priemones ir jų įgyvendinimo būdus.

## **2.5. Esminis pakeitimas pagal Reglamento (EB) Nr. 1083/2006 57 straipsnį**

*Netaikoma*

## **2.6. Galimybė papildyti kitas priemones**

### **ES struktūrinės paramos ir kitų ES finansinių instrumentų koordinavimą ir suderinamumą užtikrinančios priemonės**

Koordinuojant Europos žemės ūkio fondo kaimo plėtrai (EŽŪFKP) ir Europos žuvininkystės fondo (EŽF) finansuojamus veiksmus su ES struktūrinės paramos remiamomis veiklomis, Vadovaujančios institucijos atstovai (Finansų ministerija) 2011 m. dalyvavo Lietuvos kaimo plėtros 2007–2013 m. programos įgyvendinimo ir Lietuvos žuvininkystės sektoriaus 2007–2013 m. veiksmų programos įgyvendinimo Stebėsenos komitetų veikloje. Atitinkamai Žemės ūkio ministerija, kaip vadovaujančioji institucija, įgyvendindama Lietuvos kaimo plėtros 2007–2013 m. programą ir Lietuvos žuvininkystės sektoriaus 2007–2013 m. veiksmų programą, 2011 m. dalyvavo Stebėsenos komiteto veiksmų programų, įgyvendinančių Lietuvos 2007–2013 metų Europos Sąjungos struktūrinės paramos panaudojimo strategiją, įgyvendinimo priežiūrai atlikti, veikloje. 2011 m. Stebėsenos komitetų veikloje nebuvo kilę tiesioginių klausimų dėl suderinamumo užtikrinimo.

Taip pat 2011 m. priimant veiksmų programų priedų pakeitimus buvo atsižvelgiama į priemonės aprašyme numatytus takoskyros su kitais ES finansiniais instrumentais reikalavimus.

## **2.7 Stebėseną ir vertinimą**

### **ES fondų lėšų panaudojimo stebėseną**

Siekiant užtikrinti nuolatinę finansinių rodiklių pasiekimo priežiūrą iki kiekvieno mėnesio 10 dienos yra parengiama ataskaita, kurioje pagal atskirus veiksmų programų prioritetus nurodomi duomenys apie nuo 2007 m. sausio 1 d. iki praėjusio mėnesio paskutinės dienos sudarytas sutartis, projektų vykdytojams išmokėtas lėšas, išlaidas pripažintas deklaruotinomis EK. Taip pat parengiama ataskaita, kurioje nurodoma einamųjų metų ES fondų lėšų naudojimo plano vykdymo būklė iki praėjusio mėnesio paskutinės dienos.

Kas ketvirtį iki kiekvieno naujo ketvirčio pirmojo mėnesio pabaigos Lietuvos Respublikos Vyriausybei (toliau – LRV) teikiama veiksmų programų ketvirčio įgyvendinimo ataskaita. Šioje ataskaitoje nurodoma apibendrinta informacija apie:

- veiksmų programų įgyvendinimo būklę – sudarytų projektų finansavimo ir administravimo sutarčių bei pripažintų tinkamomis deklaruoti EK išlaidų apimtis;
- pagrindines veiksmų programų įgyvendinimo problemas ir veiksmus, kurių imtasi ar planuojama imtis sprendžiant minėtas problemas bei siūlymus dėl problemų sprendimo būdų;
- ES fondų lėšų naudojimo plano ir jį detalizuojančių planų vykdymo būklę;
- teikiami pasiūlymai LRV priimti protokolinius sprendimus ir įpareigoti institucijas atsakingas už ES struktūrinės paramos panaudojimą imtis konkrečių veiksmų dėl vėluojančių priemonių įgyvendinimo paspartinimo ir kitų veiksmų spartinančių ES fondų lėšų panaudojimą.

Kiekvieną savaitę LRV teikiama apibendrinta statistinė informacija apie įgyvendinant veiksmų programas pasirašytas sutartis ir išmokėtas lėšas projektų vykdytojams.

ES fondų lėšų panaudojimo būklė ir priemonių įgyvendinimo problemos nuolat aptariamos veiksmų programų valdymo komitetų posėdžiuose, organizuojami susitikimai tarp įgyvendinančiųjų institucijų ir vadovaujančiosios institucijos, kurių metu aptariamos konkrečių veiksmų programų prioritetų ir priemonių įgyvendinimo problemos.

2011 m. buvo iš esmės peržiūrėtas ES fondų lėšų naudojimo planas, atsižvelgiant į nepriklausomų ekspertų atlikto „2007–2013 m. ES struktūrinės paramos įsisavinimo spartos vertinimo“ rezultatus. Šio vertinimo metu buvo siekiama nustatyti, ar dabartinė 2007–2013 m. veiksmų programų įgyvendinimo situacija sudaro sąlygas pasiekti ES fondų lėšų naudojimo plano rodiklius 2010–2015 m. ir nepažeisti N+2/N+3 taisyklės reikalavimų taip pat pateikti pasiūlymai dėl ES fondų lėšų naudojimo plano pakeitimo, atsižvelgiant į dabartinę ir prognozuojamą 2007–2013 m. veiksmų programų įgyvendinimo situaciją, N+2/N+3 taisyklės pažeidimo riziką ir siekiant optimizuoti ES fondų lėšų įsisavinimo spartą 2010–2015 m. laikotarpiu. Nauja ES fondų lėšų naudojimo plano redakcija buvo patvirtinta 2011 m. gruodžio 7 d. LRV nutarimu Nr. 1423. Kaip jau buvo paminėta ataskaitos 2.1.2 dalyje, atsižvelgiant nepriklausomų ekspertų pateiktus siūlymus dėl techninės paramos lėšų perskirstymo, EK buvo pateikti Žmogiškųjų išteklių plėtros ir Techninės paramos veiksmų programų pakeitimai.

### **Informacinė sistema**

2011 m. SFMIS2007 buvo toliau tobulinami ir diegiami funkcionalumai, siekiant užtikrinti įvairių duomenų kokybę, jų prieinamumą bei atitikimą pasikeitusiems teisės aktams (jei tokių buvo). Atsižvelgiant į tai, kad per pirmuosius etapus buvo sukaupta nemažai patirties ir išaiškėjo aiškesnės SFMIS2007 optimizavimo bei poreikių kryptys, 2011 metais SFMIS2007 buvo įdiegti šie sistemos funkcionalumai:

- Patobulinta Bendrai finansuojamų iš Europos Sąjungos fondų lėšų projektų duomenų mainų svetainė (toliau – DMS): iš esmės pakeistas DMS dizainas, leidžiantis projektų vykdytojams matyti ir lengviau sekti daugiau informacijos, susijusios su projekto įgyvendinimu; sudaryta galimybė projekto vykdytojams DMS skaityti su projektų administravimu susijusius pranešimus ir (arba) priminimus.
- Sudaryta galimybė projektų vykdytojams pildyti bei tikslinti mokėjimo prašymus tiesiogiai (*on-line*). Tokia galimybė palengvina duomenų tikrinimo procesą: jeigu pildoma netinkamai, projektų vykdytojai iškart gauna pranešimą apie klaidą.
- Patobulintas institucijų Įsipareigojimų dėl projektams skiriamo finansavimo bei pareiškėjų ir partnerių lėšų ir šių lėšų išmokėjimo bei naudojimo detalizavimo einamaisiais ir ateinančiais metais plano registravimo funkcionalumas, sudaryta galimybė importuoti duomenis iš el. formos.
- Įdiegti duomenų apie pažeidimus administravimo patobulinimai, kurie suteikia daugiau informacijos apie pažeidimus, taip palengvindami pažeidimų administravimo procesą.
- Atlikti išlaidų deklaracijų administravimo patobulinimai, leidžiantys efektyviau formuoti išlaidų deklaracijas.

- Įdiegtas funkcionalumas, sudarantis galimybę registruoti planuojamas patikras ir spausdinti patikrų vietoje planą bei registruoti neplanines patikras, kas ženkliai palengvina įgyvendinančiųjų institucijų administravimo darbą atliekant rizikų valdymą.
- Įdiegtas funkcionalumas, leidžiantis suformuoti mokėjimo prašymų, grąžintinų lėšų ir koregavimų analizės ataskaitą, kurios pagalba galima efektyviau analizuoti finansinius duomenis įvairiais pjūviais.
- Įdiegtas funkcionalumas, leidžiantis formuoti tris naujas metines grąžintinų lėšų ataskaitas, reikalingas pateikti Europos Komisijai.
- Sukurtas naujas dalyvių registro funkcionalumas, leidžiantis efektyviau kaupti ir analizuoti duomenis apie ESF projektų dalyvius.

### **Stebėsenos komiteto veikla**

2011 m. Stebėsenos komitetas veiksmų programų, įgyvendinančių Lietuvos 2007–2013 m. Europos Sąjungos struktūrinės paramos panaudojimo strategiją, įgyvendinimo priežiūrai atlikti, sudarytas Lietuvos Respublikos Vyriausybės 2007 m. sausio 22 d. nutarimu Nr. 60 (Žin., 2007, Nr. 10-396; 2008, Nr. 4-133) (toliau – Stebėsenos komitetas), siekdamas, kad būtų užtikrintas kuo efektyvesnis veiksmų programų įgyvendinimas, operatyviai reagavo į pasikeitusias socialines ekonomines sąlygas Lietuvoje ir veiksmų programų įgyvendinimo ypatumus tam pasitelkdamas lankstesnes sprendimų priėmimo formas, pavyzdžiui, posėdžių organizavimą, taikant procedūrą.

2011 m. buvo organizuoti 7 Stebėsenos komiteto posėdžiai, iš kurių 5 organizuoti taikant rašytinę procedūrą.

Stebėsenos komiteto posėdžiuose buvo pristatoma ir aptariama informacija apie Europos Sąjungos (toliau – ES) struktūrinės paramos panaudojimo rezultatus, problemas, jų sprendimo būdus. Stebėsenos komitetui buvo pristatytas 2011 m. viešinimo plano įgyvendinimas, informacija apie vykdytas informavimo ir viešinimo veiklas, jų rezultatai. Taip pat buvo pristatyti 2011 m. ES struktūrinės paramos vertinimo rezultatai, 2012 m. ES struktūrinės paramos vertinimo planas, 2014–2020 m. ES struktūrinės paramos išankstinis vertinimas ir kiti 2011 m. atlikti einamieji vertinimai.

#### **2.7.1 lentelė. Stebėsenos komiteto veikla 2011 m.**

Stebėsenos komiteto posėdžio data	Stebėsenos komiteto posėdžio organizavimo forma (posėdis/rašytinė procedūra)	Pagrindiniai Stebėsenos komiteto priimti sprendimai	Poveikis
2011-02-21	Rašytinė procedūra	<ol style="list-style-type: none"> <li>1. Patvirtinti specialieji projektų atrankos kriterijai ir jų paaiškinimai: - 3 Ekonomikos augimo veiksmų programos.</li> <li>2. Pakeisti specialieji projektų atrankos kriterijai ir jų paaiškinimai: - 3 Ekonomikos augimo veiksmų programos.</li> <li>3. Patvirtinti Lietuvos 2007–2013 m. ES struktūrinės paramos panaudojimo strategiją įgyvendinančios Sanglaudos skatinimo veiksmų programos</li> </ol>	<p>Užtikrintas ES reglamentų reikalavimų įgyvendinimas projektų atrankos kriterijų nustatymo ir sudarytos prielaidos pradėti įgyvendinti atitinkamas veiksmų programos prioriteto įgyvendinimo priemonės.</p> <p>Sudarytos prielaidos efektyviau, skaidriau ir sparčiau įgyvendinti veiksmų programos.</p> <p>Sudarytos prielaidos efektyviau įgyvendinti veiksmų programos.</p>

		pakeitimai.	
2011-04-15	Rašytinė procedūra	<p>1. Patvirtinti specialieji projektų atrankos kriterijai ir jų paaiškinimai:</p> <ul style="list-style-type: none"> <li>- 4 Ekonomikos augimo veiksmų programos;</li> <li>- 1 Žmogiškųjų išteklių plėtros veiksmų programos.</li> </ul> <p>2. Pakeisti specialieji projektų atrankos kriterijai ir jų paaiškinimai:</p> <ul style="list-style-type: none"> <li>- 4 Ekonomikos augimo veiksmų programos;</li> <li>- 9 Žmogiškųjų išteklių plėtros veiksmų programos.</li> </ul>	<p>Užtikrintas ES reglamentų reikalavimų įgyvendinimas projektų atrankos kriterijų nustatymo ir sudarytos prielaidos pradėti įgyvendinti atitinkamas veiksmų programos prioriteto įgyvendinimo priemonės.</p> <p>Sudarytos prielaidos efektyviau, skaidriau ir sparčiau įgyvendinti veiksmų programas.</p>
2011-06-16	Posėdis	<p>1. Patvirtintas Stebėsenos komiteto pirmininko pirmasis pavaduotojas.</p> <p>2. Patvirtinti specialieji bendrai finansuojamų iš ES fondų lėšų projektų (toliau – projektai) atrankos kriterijai ir jų paaiškinimai:</p> <ul style="list-style-type: none"> <li>- 3 Žmogiškųjų išteklių plėtros veiksmų programos;</li> <li>- 2 Ekonomikos augimo veiksmų programos;</li> <li>- 1 Sanglaudos skatinimo veiksmų programos.</li> </ul> <p>3. Pakeisti specialieji projektų atrankos kriterijai ir jų paaiškinimai:</p> <ul style="list-style-type: none"> <li>- 7 Žmogiškųjų išteklių plėtros veiksmų programos;</li> <li>- 1 Sanglaudos skatinimo veiksmų programos.</li> </ul> <p>4. Patvirtintos 2010 m. Žmogiškųjų išteklių plėtros, Ekonomikos augimo, Sanglaudos skatinimo ir Techninės paramos veiksmų programų metinės įgyvendinimo ataskaitos.</p> <p>5. Patvirtinti Lietuvos 2007–2013 m. ES struktūrinės paramos panaudojimo strategiją įgyvendinančių Žmogiškųjų išteklių plėtros,</p>	<p>Užtikrintas ES reglamentų reikalavimų įgyvendinimas projektų atrankos kriterijų nustatymo ir sudarytos prielaidos pradėti įgyvendinti atitinkamas veiksmų programos prioriteto įgyvendinimo priemonės.</p> <p>Sudarytos prielaidos efektyviau, skaidriau ir sparčiau įgyvendinti veiksmų programas.</p> <p>Užtikrintas ES reglamentų reikalavimų įgyvendinimas dėl veiksmų programų įgyvendinimo stebėsenos.</p> <p>Sudarytos prielaidos efektyviau įgyvendinti veiksmų programas.</p>

		Ekonomikos augimo ir Techninės paramos veiksmų programų pakeitimai.	
2011-08-30	Rašytinė procedūra	<p>1. Patvirtinti specialieji projektų atrankos kriterijai ir jų paaiškinimai:</p> <ul style="list-style-type: none"> <li>- 1 Žmogiškųjų išteklių plėtros veiksmų programos;</li> <li>- 1 Ekonomikos augimo veiksmų programos.</li> </ul> <p>2. Pakeisti specialieji projektų atrankos kriterijai ir jų paaiškinimai:</p> <ul style="list-style-type: none"> <li>- 1 Ekonomikos augimo veiksmų programos.</li> </ul>	<p>Užtikrintas ES reglamentų reikalavimų įgyvendinimas projektų atrankos kriterijų nustatymo ir sudarytos prielaidos pradėti įgyvendinti atitinkamas veiksmų programos prioriteto įgyvendinimo priemonės. Sudarytos prielaidos efektyviau, skaidriau ir sparčiau įgyvendinti veiksmų programas.</p>
2011-09-21	Rašytinė procedūra	<p>1. Patvirtinti specialieji projektų atrankos kriterijai ir jų paaiškinimai:</p> <ul style="list-style-type: none"> <li>- 1 Sanglaudos skatinimo veiksmų programos.</li> </ul>	<p>Užtikrintas ES reglamentų reikalavimų įgyvendinimas projektų atrankos kriterijų nustatymo ir sudarytos prielaidos pradėti įgyvendinti atitinkamas veiksmų programos prioriteto įgyvendinimo priemonės. Sudarytos prielaidos efektyviau, skaidriau ir sparčiau įgyvendinti veiksmų programas.</p>
2011-10-27	Rašytinė procedūra	<p>1. Pakeisti specialieji projektų atrankos kriterijai ir jų paaiškinimai:</p> <ul style="list-style-type: none"> <li>- 2 Ekonomikos augimo veiksmų programos;</li> <li>- 1 Sanglaudos skatinimo veiksmų programos.</li> </ul>	<p>Sudarytos prielaidos sparčiau, efektyviau ir skaidriau įgyvendinti veiksmų programas.</p>
2011-12-06	Posėdis	<p>1. Patvirtinti specialieji projektų atrankos kriterijai ir jų paaiškinimai:</p> <ul style="list-style-type: none"> <li>- 1 Ekonomikos augimo veiksmų programos.</li> </ul> <p>2. Pakeisti specialieji projektų atrankos kriterijai ir jų paaiškinimai:</p> <ul style="list-style-type: none"> <li>- 3 Ekonomikos augimo veiksmų programos;</li> <li>- 1 Sanglaudos skatinimo veiksmų programos.</li> </ul>	<p>Užtikrintas ES reglamentų reikalavimų įgyvendinimas projektų atrankos kriterijų nustatymo ir sudarytos prielaidos pradėti įgyvendinti atitinkamas veiksmų programos prioriteto įgyvendinimo priemonės. Sudarytos prielaidos efektyviau, skaidriau ir sparčiau įgyvendinti veiksmų programas.</p>

Atsižvelgiant į veiksmų programų įgyvendinimo problemas ir šalies socialinę ekonominę aplinką, priimti Stebėsenos komiteto sprendimai užtikrino, kad ES fondų lėšomis būtų finansuojamos šalies

socialinę ir ekonominę bei regioninę plėtrą teigiamai įtakojančios veiklos ir būtų užtikrinama, kad veiksmų programos įgyvendinamos tinkamai.

### **ES struktūrinės paramos vertinimo koordinavimas**

Lietuvos Respublikos finansų ministerija, atlikdama vadovaujančiosios institucijos funkcijas, 2011 m.

- nustatė prioritетines vertinimo kryptis 2012 m.: 1) vertinimai, susiję su Lietuvos pasirengimu 2014–2020 metų programavimo laikotarpiui, siekiant įvertinti ES fondų indėlį į nacionalinės politikos tikslų įgyvendinimą ir tolesnę plėtrą; 2) vertinimai, susiję su 2007-2013 metų veiksmų programų priemonių ir prioritetų lygio rezultatyvumo ir poveikio analize, siekiant nustatyti rezultatų tvarumą, tikslų pasiekimą ir ES fondų naudą. Be to, 2012 metais išliks aktualios šios 2010 - 2011 metais prioritetizuotos vertinimo sritys: stebėsenos nustatytų veiksmų programų (prioritetų) įgyvendinimo problemų, esant dideliems nukrypimams nuo pradinių tikslų, vertinimai; vertinimai, susiję su 2007-2013 metų ES struktūrinės paramos panaudojimo strategijos ir ją įgyvendinančių veiksmų programų (prioritetų, priemonių) tęstinio tinkamumo bei nuoseklumo analize, besikeičiant socialinei ir ekonominei situacijai; veiksmų programų (prioritetų ir (arba) priemonių) įgyvendinimo eigos vertinimai, susiję su kokybiškų veiksmų programų metinių įgyvendinimo ataskaitų rengimu.

- parengė ir patvirtino 2012 m. ES struktūrinės paramos vertinimo planą - Lietuvos Respublikos finansų ministro 2011 m. gruodžio 16 d. įsakymu 1K-414 „Dėl 2012 metų ES struktūrinės paramos vertinimo plano patvirtinimo“ buvo patvirtintas pastarasis planas, į kurį įtraukta 6 einamieji strateginiai ir veiklos vertinimai

- stebėjo metinių ES struktūrinės paramos vertinimo planų įgyvendinimą (2.7.2, 2.7.3, 2.7.4, 2.7.5, 2.7.6 lentelės);

- periodiškai informavo Stebėsenos komitetą ir Europos Komisiją (toliau – EK) apie ES struktūrinės paramos vertinimo rezultatus;

- organizavo vertinimo koordinavimo grupės veiklą (plačiau apie tai – 23 psl.);

- organizavo ES struktūrinės paramos vertinimo galimybių stiprinimo veiklą (plačiau apie tai – 24 psl.);

- užtikrino metinių vertinimo planų, vertinimo ataskaitų bei kitos su vertinimu susijusios informacijos paskelbimą internetinėje svetainėje [www.esparama.lt](http://www.esparama.lt);

- kaupė ir analizavo informaciją apie vertinimo rekomendacijų įgyvendinimą (plačiau apie tai – 23 psl., 2.7.7 lentelė)

#### **2.7.2 lentelė 2011 m. atlikti Techninės paramos veiksmų programos priemonės „ES struktūrinės paramos vertinimas“ lėšomis finansuoti vertinimai bei vertinimo galimybių stiprinimo projektas**

<b>Vertinimo pavadinimas</b>	<b>Vykdytojas</b>	<b>Vertinimo objektas</b>	<b>Vertinimo tipas</b>	<b>Vertinimo pobūdis</b>	<b>Vertinimo rezultatai ir nauda*</b>
Socialinės integracijos paslaugų socialiai pažeidžiamų ir socialinės rizikos asmenų grupėms situacijos, poreikių ir rezultatyvumo vertinimas, siekiant efektyviai panaudoti 2007-2013 m. ES struktūrinę paramą	Lietuvos Respublikos Socialinės apsaugos ir darbo ministerija	BPD ir ŽIPVP	Teminis	Strateginis	Vertinimas apima šešias ES struktūrinių fondų lėšomis finansuotas ir 2004-2006 m. ir 2007-2013 m. laikotarpiais įgyvendintas priemones, skirtas socialinei integracijai didinti. Tyrime nagrinėjamos paslaugos penkioms pagrindinėms socialiai pažeidžiamų asmenų grupėms: neįgaliesiems, teistiesiems, priklausomiems nuo psichotropinių medžiagų romų kilmės/tautybės asmenims, pažeidžiamoms moterims. .Siekiant suprasti, ar veikia ir kodėl veikia taikytos socialinės integracijos priemonės, buvo įvertinta: 1. ar 2004-2006 m. ir 2007-2013 m. pasirinkti socialinės integracijos programų tikslai

					<p>atitiko tikruosius poreikius tų grupių, kurioms buvo skirti (<i>tinkamumo ir tęstinio tinkamumo kriterijai</i>);</p> <p>2. kas buvo pasiekta ir kokiais kaštais įgyvendinant socialinės integracijos programas (<i>rezultatyvumo ir efektyvumo kriterijai</i>);</p> <p>3. kokią įtaką socialinės integracijos programos padarė tikslinės grupės asmenims (<i>poveikio kriterijus</i>);</p> <p>4. ar įgyvendintos programos derėjo su valstybės politika atitinkamose srityse (<i>suderinamumo kriterijus</i>).</p> <p>Vertinime taip pat analizuojama socialinės integracijos paslaugų paklausa ir pasiūla, nagrinėjant, koks yra socialinės integracijos paslaugų poreikis, kiek pajėgus teikti socialinės integracijos paslaugas yra esamas institucinis tinklas.</p> <p>Vertinimo išvados ir rekomendacijos padės formuoti ir įgyvendinti geresnę politiką mokantis iš patirties.</p> <p>Metodologiniu požiūriu didelė tyrimo pridėtinė vertė – grynojo įgyvendintų priemonių poveikio vertinimas, pirmąkart ES struktūrinės paramos vertinimų Lietuvoje istorijoje atliktas taikant kontrafaktinės analizės metodą.</p>
Finansavimo takoskyrų, siekiant užtikrinti dvigubo finansavimo prevenciją, vertinimas	Lietuvos Respublikos finansų ministerija	Horizontalus	Administravimas	Strateginis	<p>Vertinant 2007–2013 m. veiksmų programose ir jų prieduose nubrėžtas takoskyras, nustatyta, kad jos šiuo metu kartu su veikiančia finansavimo takoskyrų nustatymo ir stebėsenos sistema iš esmės užtikrina pirminę dvigubo finansavimo prevenciją.</p> <p>Vertinime pateikta išvada, kad Lietuvoje veikianti ES struktūrinės paramos administravimo sistema užtikrina pakankamą dvigubo finansavimo prevenciją ir kontrolę.</p> <p>Remiantis vertinimo rezultatais suformuluotos rekomendacijos, susijusios su informacijos valdymu ir apima kitų finansavimo šaltinių ir finansavimo takoskyrų informacijos susisteminimą bei jos atnaujinimo procedūrų sukūrimą, tokiu būdu užtikrinant efektyvią finansavimo takoskyrų</p>



					<p>stebėseną. Kita esminė rekomendacijų dalis skirta tarpinstitucinio bendradarbiavimo skatinimui. Taip pat siūloma apsvarstyti kitas priemones, galinčias padėti efektyviau užtikrinti dvigubo finansavimo prevenciją ir kontrolę.</p> <p>Vertinimo išvados ir rekomendacijos padės tobulinti finansavimo takoskyrų nustatymo ir stebėsenos sistemą. Vertinimo metu parengtos metodinės gairės institucijoms, atliekančioms dvigubo finansavimo prevencijos ir kontrolės procedūras, administruojant Lietuvos 2007–2013 metų ES struktūrinę paramą.</p>
ES fondų lėšų, skirtų 2007–2013 m. veiksmų programoms įgyvendinti, panaudojimo vertinimas	Lietuvos Respublikos finansų ministerija	Horizontalus	Administravimas	Veiklos	<p>Vertinime nustatytos ES fondų lėšų naudojimo plano nevykdymo priežastys, įvertintos galimybės pasiekti ES fondų lėšų naudojimo plano rodiklius ateinančiais metais, atsižvelgiant į dabartinę veiksmų programų prioritetų įgyvendinimo eigą (priemonių įgyvendinimo planų vykdymą, pateiktų paraiškų bei prisiimtų išpareigojimų apimtis ir kt.) įvertinta ES fondų lėšų naudojimo plano nevykdymo įtaka N+2/N+3 taisyklės įgyvendinimui bei nustatytos priemonės, kurios užtikrintų plano vykdymą. Išvadų ir rekomendacijų įgyvendinimas leis optimizuoti ES 2007–2013 m. struktūrinės paramos panaudojimą.</p>
Švietimo ir mokslo ministerijos administruojamų 2007-2013 m. veiksmų programų prioritetų ir juos įgyvendinančių ministerijos programų įgyvendinimo tarpinis vertinimas	Lietuvos Respublikos švietimo ir mokslo ministerija	Horizontalus	Veiksmų programos įgyvendinimas	Veiklos	<p>Vertinime nustatytas Švietimo ir mokslo ministerijos administruojamų veiksmų programų prioritetų, priemonių ir pagal jas remiamų veiklų, nustatytų nacionalinėse ministerijos programose, tęstinis tinkamumas, atlikta jų nuoseklumo ir suderinamumo analizė, parengti pasiūlymai dėl veiksmų programų prioritetų, priemonių keitimo ar tobulinimo. Taip pat įvertintas veiksmų programų prioritetų, priemonių ir remiamų veiklų rezultatyvumas bei jo tikimybė, atlikta įgyvendinimo problemų analizė ir ja remiantis pateiktos rekomendacijos dėl nustatytų problemų sprendimo, kurios leis pasiekti planuotus tikslus</p>

					bei kokybiškus rezultatus švietimo ar mokslo sektoriuje. Igyvendinus rekomendacijas, bus pagerinta švietimui ir mokslui skiriamos ES struktūrinės paramos panaudojimo kokybė, veiksmingumas ir nuoseklumas, užtikrintas tinkamas ministerijos administruojamų 2007-2013 metų veiksmų programų prioritetų, priemonių ir pagal jas remiamų veiklų, nustatytų nacionalinėse ministerijos programose, įgyvendinimas.
Tyrimų ir studijų, finansuojamų iš ES struktūrinės paramos lėšų, kokybės, efektyvumo ir tęstinumo vertinimas	Lietuvos Respublikos finansų ministerija	Horizontalus	Teminis	Strateginis	Vertinime buvo išanalizuota 924 tyrimai, studijos, koncepcijos ir analizės, finansuotos pagal 2007–2013 m. ES struktūrinės paramos veiksmų programų 25 priemonės. Igyvendinus vertinimo rekomendacijas, kaip tobulinti tyrimų / studijų kokybės užtikrinimo ir priežiūros sistemą, kaip efektyviau planuoti tyrimų / studijų biudžetus, mažinti ateityje planuojamų darbų fragmentiškumą, užtikrinti tyrimų / studijų padidės iš ES veiksmų programų finansuojamų tyrimų /studijų kokybę, efektyvumas ir tęstinumas
2007-2013 m. ES struktūrinės paramos vertinimų rekomendacijų įgyvendinimo vertinimas	Lietuvos Respublikos finansų ministerija	Horizontalus	Teminis	Veiklos	Vertinimo metu buvo patikslinta rekomendacijų statistika, išanalizuoti jų tipai, lygmenys, įgyvendinimo terminai, įvertinta rekomendacijų kokybė ir jų įgyvendinamumas. Buvo suformuluotos išvados ir rekomendacijos dėl priemonių, kurios padidins vertinimų rekomendacijų įgyvendinamumą, aprašyta vertinimo rekomendacijų įgyvendinimo stebėsenos ir kontrolės geroji praktika, išskirtos pamokos ateičiai. Visa tai padidins ES struktūrinės paramos vertinimo instrumento naudingumą ir pagerins vertinimo rekomendacijų įgyvendinamumą, siekiant efektyvaus ES struktūrinės paramos vertinimo rezultatų panaudojimo. (plačiau apie šio vertinimo rekomendacijų įgyvendinimą 23 psl.)
Aplinkosauginių reikalavimų įgyvendinimo vertinimas	Lietuvos Respublikos finansų ministerija	Horizontalus	Teminis	Veiklos	Vertinime buvo išanalizuota, ar pasiteisino ex-ante metu suformuluotos SPAV išvados, patikrinta, kokie veiksmų programose nustatyti rodikliai

					<p>leidžia pamatuoti intervencijų poveikį aplinkai ir kokia rodiklių pasiekimo tikimybė bei nustatyti veiksmus, kurių reikia imtis norit užtikrinti teigiamą (neutralų) veiksmų programų poveikį aplinkai ir patobulinti poveikio aplinkai, įgyvendinant veiksmų programas, stebėseną. Buvo įvertintas 2007 – 2013 m. EAVP ir SSVP tarpinis poveikis aplinkai programos, prioriteto, priemonės ir projekto lygiu ir aplinkosauginių reikalavimų įgyvendinimo tinkamumas bei efektyvumas.</p> <p>Vertinimas yra naudingas, nes remiantis atlikta analize pateiktos išvados ir rekomendacijos padės efektyviau administruoti ES SF paramą, ir padės pasiruošti aplinkos apsaugos sričiai skirtos paramos administravimui 2014-2020 m. programiniu periodu.</p>
Ūkio ministerijos kompetencijai priskirtų bendrai finansuojamų iš ES struktūrinių fondų lėšų ekonomikos sektorių būklės pokyčių vertinimas	Lietuvos Respublikos ūkio ministerija	Horizontalus	Teminis	Strateginis	<p>Vertinimas apima tris 3 pagrindines komponentes – stebėsenos sistemos sukūrimą, makroekonominio modelio HERLIT-16 viešosios politikos intervencijos vertinimui parengimą bei 2007-2013 m. Ūkio ministerijos kompetencijai priskirtų bendrai finansuojamų iš ES struktūrinių fondų lėšų priemonių tarpinį vertinimą. Panaudojant sukurtą rodiklių sistemą buvo įvertintas Ūkio ministerijos kompetencijai priskirtų ir ES struktūrinės paramos lėšomis bendrai finansuojamų priemonių aktualumas bei atitiktis pasikeitusiai socialinei-ekonominei situacijai, pasiūlyti priemonių pakeitimai ar naujas priemonės, naudojant Ekonominės situacijos vertinimo sistemą ir ekonometrinį modelį.</p>
Lietuvos 2007-2013 m. ES struktūrinės paramos panaudojimo strategijos ir ją įgyvendinančių veiksmų programų indėlis siekiant 2020 m. ES strategijos tikslų	Lietuvos Respublikos finansų ministerija	Horizontalus	Teminis	Strateginis	<p>Vertinime nustatyta, kiek ir prie kurių strategijos „Europa 2020“ tikslų, prioritetų ir pavyzdinių iniciatyvų įgyvendinimo prisideda Lietuvos 2007–2013 m. ES struktūrinės paramos panaudojimo strategija konvergencijos tikslui įgyvendinti ir ją įgyvendinančios veiksmų programos. Taip pat identifikuota, kokių veiksmų reikia imtis planuojant 2014–2020 m. ES struktūrinės paramos</p>

						panaudojimą Lietuvoje siekiant, kad ES sanglaudos politikos įgyvendinimas šalyje kuo labiau prisidėtų prie strategijos „Europa 2020“ tikslų įgyvendinimo.
Europos struktūrinės paramos vertinimo stiprinimas Lietuvoje – 2	Sajungos paramos galimybių stiprinimas	Lietuvos Respublikos finansų ministerija	Vertinimo galimybių stiprinimas	Vertinimo galimybių stiprinimas	Vertinimo galimybių stiprinimas	<p>2010-2011 m. buvo įvykdytos šios vertinimo galimybių stiprinimo veiklos:</p> <ul style="list-style-type: none"> <li>• suorganizuoti 6 mokymo renginiai,</li> <li>• parengti 3 nedidelės apimties teminiai vertinimai,</li> <li>• parengti 3 vertinimo viešinimo leidiniai.</li> <li>• suorganizuota tarptautinė konferencija <i>Vertinant 2007-2013 m. ES struktūrinės paramos naujoves: atradimai ir pamokos 2014-2020 m.</i></li> <li>• Surengta vertinimo ekspertų ir užsakovų diskusija (<i>Lietuvos vertinimo ekspertų diskusija 2010</i>), skirta aktualioms 2010-2011 m. ES struktūrinės paramos vertinimo temoms aptarti;</li> <li>• Parengta publikacija vertinimo tema plačiajai visuomenei – interviu su Airijos vertinimo ekspertu David Hegarty (<i>Ekonominės krizės kontekste vertinimas tampa dar svarbesnis</i>);</li> <li>• Parengta medžiaga apie vertinimą (<i>ES struktūrinių fondų vertinimo sistemos institucionalizavimas Lietuvoje</i>), kuri buvo pristatyta tarptautinėje vertinimo konferencijoje Prahoje 2010 m. spalio mėn.</li> <li>• Projekto metu buvo suteikta naujų teorinių ir praktinių žinių apie vertinimo metodus ir jų taikymo galimybes, ES struktūrinės paramos vertinimo projektų planavimą ir techninės užduoties rengimą, apie vertinimo naudojimo tikslumą, privalumus bei efektyvesnį vertinimo rezultatų panaudojimą</li> </ul>

\* - vertinimo ataskaitas galite rasti internetinėje svetainėje [www.esparama.lt](http://www.esparama.lt)

**2.7.3 lentelė** 2011 - 2013 m. įgyvendinami Techninės paramos veiksmų programos priemonės „ES struktūrinės paramos vertinimas“ lėšomis finansuojami vertinimai

Vertinimo pavadinimas	Vykdytojas	Planuojamas įgyvendinimo laikotarpis	Vertinimo objektas	Vertinimo tipas	Vertinimo pobūdis	Vertinimo rezultatai ir nauda
Lietuvos informacinės visuomenės plėtros	Informacinės	Iki 2012 m. II ketv.	Horizontalus	Pasirengimas	Strateginis	Bus nustatytos Lietuvos informacinės visuomenės

tendencijų ir prioritetų 2014–2020 metais vertinimas	visuomenės plėtros komitetas prie Susisiekimo ministerijos			2014–2020 m. programa vimo laikotarpiui		plėtros tendencijos ir galimos prioritetinės kryptys, tikslai ir uždaviniai bei numatomi pasiekti rezultatai Europos Sąjungos (toliau – ES) struktūrinių fondų paramos 2014–2020 m. kontekste.
Sveikatos sektoriaus prioritetų 2014–2020 m. ES struktūrinės paramos panaudojimo laikotarpiu strateginis vertinimas	Lietuvos Respublikos sveikatos apsaugos ministerija	Iki 2012 m. II ketv.	Horizontalus	Pasirengimas 2014–2020 m. programa vimo laikotarpiui	Strateginis	Bus tinkamai pasirengta 2014–2020 m. programavimo laikotarpiui, įvertinant sveikatos sektoriaus raidos tendencijas iki 2020 m. bei nustatant Lietuvos sveikatos priežiūros srities prioritetų ir finansinių poreikių 2014–2020 metams gaires.
Švietimo ir mokslo srities prioritetų 2014–2020 m. ES struktūrinės paramos programavimo laikotarpiui strateginis vertinimas	Lietuvos Respublikos švietimo ir mokslo ministerija	Iki 2013 m. I ketv.	Horizontalus	Pasirengimas 2014–2020 m. programa vimo laikotarpiui	Strateginis	Bus pasirengta 2014–2020 m. ES struktūrinės paramos programavimo laikotarpiui, siekiant gerinti švietimui ir mokslui skiriamos ES struktūrinės paramos panaudojimo kokybę, veiksmingumą ir nuoseklumą.
Kontrafaktinių vertinimo metodų pritaikomumas ir statistinių duomenų pakankamumas ES struktūrinės paramos poveikiui vertinti	Lietuvos Respublikos finansų ministerija	Iki 2012 m. IV ketv.	Horizontalus	Administravimas	Veiklos	Įgyvendinus rekomendacijas bus užtikrintas ES struktūrinės paramos poveikio matavimo statistinių duomenų pakankamumas. Sukurta svarbių žinių dėl vertinimo kaip instrumento naudojimo tobulinimo. Bus pagerinta ES struktūrinės paramos poveikio vertinimų kokybė.
Novatoriškumo ir tarptautinio bendradarbiavimo principų taikymas įgyvendinant 2007–2013 m. Žmogiškųjų išteklių plėtros veiksmų programą	Lietuvos Respublikos finansų ministerija	Iki 2012 m. IV ketv.	Horizontalus	Teminis	Veiklos	Vertinimo išvados ir rekomendacijos bus naudojamos siekiant užtikrinti ir skatinti novatoriškumo, tarptautinio bendradarbiavimo principų taikymą įgyvendinant 2007–2013 m. Žmogiškųjų išteklių plėtros veiksmų programą.
Viešųjų pirkimų poveikio ES struktūrinės paramos panaudojimo efektyvumui vertinimas	Lietuvos Respublikos finansų ministerija	Iki 2012 m. III ketv.	Horizontalus	Teminis	Veiklos	Bus pateiktos išvados ir rekomendacijos dėl Viešųjų pirkimų įstatymo poveikio ES struktūrinės paramos lėšų panaudojimo efektyvumui bei viešųjų pirkimų

							procedūrų optimizavimo, siekiant efektyvesnio ES struktūrinės paramos lėšų panaudojimo, galimybių. Išskirtos pamokos ateičiai. Įgyvendinus vertinimo metu gautas rekomendacijas, tikėtina, kad bus optimizuotos viešojo pirkimo procedūros, to pasekoje padidės ES struktūrinės paramos lėšų panaudojimo efektyvumas
Jaunimo verslumą skatinančių priemonių vertinimas	Lietuvos Respublikos finansų ministerija	Iki 2012 m. III ketv.	Horizontalus	Teminis	Strateginis		Bus įvertintas jaunimo verslumo skatinimo priemonių, finansuojamų iš ES struktūrinės paramos tinkamumas, efektyvumas bei naudingumas bei verslumo skatinimo politikos integruotumas ir veiksmų koordinavimas tarp įvairių institucijų. Vertinimo išvadų ir rekomendacijų panaudojimas sukurs prielaidas efektyvesnei jaunimo verslumo skatinimo politikai įgyvendinti.
Ūkio ministerijos kompetencijoje esančių ES struktūrinės paramos priemonių įgyvendinimo spartos, tendencijų bei nuokrypių priežasčių vertinimas	Lietuvos Respublikos ūkio ministerija	Iki 2012 m. IV ketv.	Horizontalus	Veiksmų programos įgyvendinimas	Veiklos		Vertinimo išvados ir rekomendacijos leis pagerinti ES struktūrinės paramos panaudojimą, įvertinant Ūkio ministerijos kompetencijoje esančių ES struktūrinės paramos priemonių įgyvendinimo spartą, tendencijas bei nuokrypių priežastis.
Žmogiškųjų išteklių plėtros ir socialinės sanglaudos sričių būklės analizė ir perspektyvų 2014-2020 m. parengimas	Lietuvos Respublikos socialinės apsaugos ir darbo ministerija	Iki 2012 m. IV ketv.	Horizontalus	Pasirengimas 2014-2020 m. programavimo laikotarpiui	Strateginis		Bus pasirengta 2014–2020 m. ES struktūrinės paramos programavimo laikotarpiui. Įvertinus 2007–2013 m. Žmogiškųjų išteklių plėtros veiksmų programos 1 prioriteto „Kokybiškas užimtumas ir socialinė aprėptis“ (toliau vadinama – ŽIPVP) ir Sanglaudos skatinimo veiksmų programos prioriteto „Viešųjų paslaugų kokybė ir prieinamumas“ rezultatyvumą ir indėlį į nacionalinės politikos tikslų įgyvendinimą, atlikus Žmogiškųjų

						išteklių plėtros ir socialinės sanglaudos sričių būklės ir perspektyvų analizę, bus suformuluotos išvados ir rekomendacijos dėl SADM kompetencijai 2014–2020 m. priskirtų veiklos sričių perspektyvų.
ES struktūrinės paramos poveikio vietinei ir urbanistinei plėtrai vertinimas	Lietuvos Respublikos finansų ministerija	Iki 2012 m. IV ketv.	Horizontalus	Teminis	Strateginis	Bus įvertintos Žmoniškųjų išteklių plėtros, Ekonomikos augimo bei Sanglaudos skatinimo veiksmų programų priemonės, kurios turi poveikį miestų ir miestelių plėtrai. Išvados ir rekomendacijos padės atsiskaityti visuomenei, kaip ES struktūrinės paramos panaudojimas prisidėjo įgyvendinant sanglaudos politiką, kokį poveikį turėjo vietinei urbanistinei plėtrai ir žmonių gerovei. Be to, vertinimo rezultatai reikalingi tam, kad būtų tinkamai pasirengta naujam programavimo periodui.
Lietuvos 2014–2020 m. ES struktūrinės paramos strateginių programavimo dokumentų išankstinis vertinimas	Lietuvos Respublikos finansų ministerija	Iki 2014 m. I ketv.	Horizontalus	Pasirengimas 2014–2020 m. programavimo laikotarpiui	Strateginis	Bus įvertinta 2004–2006 m. ir 2007–2013 m. ES struktūrinės paramos programų administravimo Lietuvoje patirtis ir pateikti siūlymai dėl efektyvesnio 2014–2020 m. veiksmų programų administravimo; atliktas 2014–2020 m. ES struktūrinės paramos veiksmų programų išankstinis vertinimas ir strateginį pasekmių aplinkai vertinimą. Vertinimo išvados ir rekomendacijos pagerins ES struktūrinės paramos planavimo ir įgyvendinimo kokybę.
ES struktūrinės paramos rezultatyvumo ir poveikio viešojo valdymo tobulinimui vertinimas veiksmų programų prioritetų įgyvendinimo priemonių/projektų lygiu	Lietuvos Respublikos vidaus reikalų ministerija	Iki 2013 m. IV ketv.	Horizontalus	Teminis	Veiklos	Pagal vertinimo metu sukurtą metodiką bus nustatyta ES struktūrinės paramos tiesioginė nauda viešojo valdymo tobulinimui įgyvendinant nacionalinių viešojo administravimo tobulinimo dokumentų tikslus; atliktas 2007–

							2013 m. veiksmų programų priemonių / projektų, skirtų administracinių gebėjimų stiprinimui ir viešojo administravimo efektyvumo didinimui, rezultatyvumo vertinimas, atrinkti bei viešai pristatyti novatoriški, tvarių rezultatų projektai. Išvados ir rekomendacijos bus skirtos nuoseklesniam ir veiksmingesniam ES struktūrinių fondų panaudojimui įgyvendinant nacionalinę politiką viešojo valdymo tobulinimo srityje (viešojo administravimo efektyvumo didinimo ir administracinių gebėjimų stiprinimo srityje) 2014–2020 m. programavimo laikotarpiu.
Europos Sąjungos struktūrinės paramos vertinimo galimybių stiprinimas Lietuvoje – 3	Lietuvos Respublikos finansų ministerija	Iki 2013 IV ketv. m.	IV	Vertinimo galimybių stiprinimas	Vertinimo galimybių stiprinimas	Vertinimo galimybių stiprinimas	Bendrasis projekto <b>tikslas</b> – stiprinti ES struktūrinės paramos vertinimo galimybes Lietuvoje, siekiant pagerinti vertinimų kokybę ir jų rezultatų panaudojimą. Siekiant šio tikslo numatoma įgyvendinti du <b>uždavinius</b> : 1) organizuoti veiklas, skirtas vertinimų kokybei gerinti ir 2) organizuoti veiklas, skirtas vertinimų rezultatų sklaidai ir jų panaudojimui skatinti.

### Metinių vertinimo planų įgyvendinimas

Metiniuose vertinimo planuose 2008–2012 m. iš viso *63 vertinimai ir 3 vertinimo galimybių stiprinimo projektai*. Jų pasiskirstymą pagal įgyvendinimo būklę, pobūdį, tipą iliustruoja 2.7.4, 2.7.5, 2.7.6 lentelės.

**2.7.4 lentelė** 2008-2012 m. ES struktūrinės paramos vertinimo planuose suplanuotų vertinimų pasiskirstymas pagal įgyvendinimo būklę

Igyvendinimo būklė	Iš viso 2008-2011 m.	2011 m.
Pabaigti	37	17**
Vykdomi	12	12
Nepradėti	11	10
Atsisakyta vykdyti	6	1
Iš viso	66	-

\*\* - 2011 m. pabaigta 16 vertinimų ir vienas vertinimo galimybių stiprinimo projektas



**2.7.5 lentelė** 2008-2012 m. ES struktūrinės paramos vertinimo planuose suplanuotų vertinimų pasiskirstymas pagal pobūdį

Pobūdis	Iš viso 2008-2011 m.	2011 m. pabaigti vertinimai
Strateginiai	26	7
Veiklos	31	9
Vertinimo galimybių stiprinimas	3	1
Iš viso	60***	--

**2.7.6 lentelė** 2008-2012 m. ES struktūrinės paramos vertinimo planuose suplanuotų vertinimų pasiskirstymas pagal tipą

Tipas	Iš viso 2008-2011 m.	2011 m. pabaigti vertinimai
Poveikio vertinimas	6	-
Veiksmų programos įgyvendinimo vertinimai	10	4
Administravimo sistemos vertinimai	17	4
Teminiai vertinimai	16	7
Pasirengimo 2014-2020 m. programavimo laikotarpiui vertinimai	8	-
Vertinimo galimybių stiprinimas	3	1
Iš viso	60***	--

\*\*\* - į statistiką pagal pobūdį ir tipą neįtraukti vertinimai, kurių atsisakyta.

**Vertinimo koordinavimo grupės veikla**

Per 2011 m. buvo organizuoti šeši Vertinimo koordinavimo grupės posėdžiai ir trys elektroninės grupės narių apklausos sprendimams dėl metinių vertinimo planų priimti. Posėdžiuose buvo svarstyti šie aktualūs klausimai:

- 2010–2011 m. ES struktūrinės paramos vertinimo planų įgyvendinimas bei su šių planų įgyvendinimu susijęs ES struktūrinės paramos vertinimo priemonės lėšų panaudojimas ir panaudojimo tendencijos;
- pagal 2010–2011 m. ES struktūrinės paramos vertinimo planus vykdomų projektų būklė ir jų įgyvendinimo problemos;
- ES struktūrinės paramos vertinimo galimybių stiprinimo veiklos;
- 2012 m. ES struktūrinės paramos vertinimo prioritetai ir 2012 m. ES struktūrinės paramos vertinimo plano rengimo eiga;
- institucijų vertinimo poreikio paraiškos 2012 m.;
- 2012 m. vertinimo plano projektas;
- vertinimų rekomendacijų priėmimas ir įgyvendinimas;
- ekonominių-socialinių partnerių įtraukimas į vertinimo veiklą; vertinimo tinklaveikos skatinimas Lietuvoje;
- pasirengimas 2014–2020 m. programavimo laikotarpiui: naujų reglamentų nuostatų pristatymas ir svarstymas.

**Vertinimo rekomendacijų įgyvendinimas**

Siekiant padidinti ES struktūrinės paramos vertinimo instrumento naudingumą ir pagerinti vertinimo rekomendacijų įgyvendinamumą, 2011 m. buvo atliktas *2007-2013 m. ES struktūrinės paramos vertinimų rekomendacijų įgyvendinimo vertinimas*. Šiame vertinime buvo suformuluotos tokios rekomendacijos, joms įgyvendinti atlikti tokie veiksmai:

### 2.7.7 lentelė Vertinimo rekomendacijų įgyvendinamumo didinimas

Nr.	Rekomendacija	Veiksmai rekomencijai įgyvendinti
1	Už vertinimus atsakingoms institucijoms nustatyti aiškias vertinimo rekomendacijų įgyvendinimo procedūras, aprašant jas procedūrų vadovuose ar vidinėse taisyklėse, bei paskirti atsakingus asmenis už rekomendacijų įgyvendinimą.	1. Vertinimo koordinavimo grupės 2011-03-24 posėdyje tarpinės institucijos buvo informuotos apie vertinimo rezultatus ir joms pasiūlyta nustatyti aiškias vertinimo rekomendacijų įgyvendinimo procedūras vidiniuose dokumentuose. 2. pasiūlyti VI procedūrų vadovo papildymai, aprašant vertinimų rekomendacijų įgyvendinimo procedūrą.
2.	Užtikrinti geresnę vertinimo rekomendacijų savalaikiškumą ir aktualumą, į ES struktūrinės paramos metinių vertinimo planų sudarymo procesą aktyviau įtraukiant tarpines institucijas ir Stebėsenos komitetą, reikalaujant labiau pagrįsti vertinimo poreikį ir rezultatų panaudojimą, patikslinant vertinimo poreikio paraiškos formą ir pildymo instrukciją.	1. 2012 m. ES struktūrinės paramos vertinimo plano projektas 2012-12-16 buvo pristatytas Stebėsenos komitetui ; 2. Siekiant labiau pagrįsti vertinimo poreikį ir rezultatų panaudojimą bei išvengti dvigubo finansavimo 2011 m. rugsėjo 19 d. finansų ministro įsakymu Nr. 1K-312 patobulinta Europos Sąjungos struktūrinės paramos vertinimo poreikio paraiškos forma ir pildymo instrukcija.
3.	Patikslinti ES struktūrinės paramos vertinimo rekomendacijų įgyvendinimo lentelės formą ir jos pildymo instrukciją, aiškiau apibrėžiant atsakingos už vertinimą institucijos vaidmenį ;	2011 m. rugsėjo 19d. finansų ministro įsakymu Nr. 1K-312 patikslinta Europos Sąjungos struktūrinės paramos vertinimo rekomendacijų įgyvendinimo lentelės forma ir pildymo instrukcija.
4.	Sukurti funkcionalų IT įrankį vertinimo rekomendacijų stebėsenai ir atsikaitymui <a href="http://www.esparama.lt">www.esparama.lt</a> svetainėje	Kuriamas IT įrankis.
5.	Atliekant horizontalius, kompleksinius vertinimus, vykdyti intensyvesnę komunikaciją, iš anksto į vertinimo procesą įtraukti už vertinamą objektą atsakingus specialistus, naudos gavėjus, suinteresuotas institucijas, socialinius ekonominius partnerius. Aktyviau ir įvairesnėmis priemonėmis aptarti ir viešinti vertinimo rezultatus bei siūlomas rekomendacijas.	Vertinimo koordinavimo grupės 2011-06-15 posėdyje tarpinėms institucijoms buvo pasiūlyta: 1. dažniau taikyti praktiką, sudarant formalias vertinimo priežiūros komisijas įgyvendinamiems kompleksiniams ir horizontaliems vertinimams, pagal poreikį sudaryti tarpžinybines vertinimo priežiūros komisijas; įtraukti vertinimo priežiūros komisijas į Techninės užduoties formulavimą 3. Techninėje užduotyje numatyti įvairesnes vertinimo rezultatų pristatymo priemones.

### ES struktūrinės paramos vertinimo galimybių stiprinimas 2011 metais

2011 m. buvo vykdomos šios vertinimo galimybių stiprinimo veiklos:

- suorganizuoti dveji mokymai: „ES struktūrinės paramos vertinimo metodų žinių gilinimas – 2 dalis“ ir „ES struktūrinės paramos vertinimo kaip instrumento viešosios politikos turinio ir proceso tobulinimui panaudojimas“;
- suorganizuota tarptautinė vertinimo konferencija „Vertinant 2007–2013 m. ES struktūrinės paramos naujoves: atradimai ir pamokos 2014–2020 m.“.
- įvyko du renginiai-diskusijos: „Europos socialinio fondo indėlis: kiek naudingi Europos socialinio fondo finansuojami mokymai?“ ir „Vertinimo kokybė Lietuvoje: kokius standartus taikome vertinimui?“.

### 2.8. Nacionalinis veiklos rezervas (jei taikoma, ir tik dėl 2010 m. įgyvendinimo ataskaitos)

*Netaikoma*

### 3. ĮGYVENDINIMAS PAGAL PRIORITETUS

#### 3.1. 1 prioritetas „Techninė parama ES struktūrinės paramos, gaunamos pagal Konvergencijos tikslą, administravimui“

##### 3.1.1. Tikslų pasiekimas ir pažangos analizė

Informacija apie Lietuvos Respublikos finansų ministerijos administruojamo TP VP 1 prioriteto „Techninė parama Žmogiškųjų išteklių plėtros veiksmų programos įgyvendinimui“ įgyvendinimo pažangą, pateikiama remiantis prie jo įgyvendinimo prisidedančių trijų uždavinių fizinių ir finansinių stebėsenos rodiklių pasiekimais.

Iki 2011 m. gruodžio 31 d. paskirstytų ES 2007–2013 m. techninės paramos lėšų dalis pagal pasirašytas projektų finansavimo ir administravimo sutartis sudarė 39,2 proc. nuo TP VP numatytų ES fondų ir bendrojo finansavimo lėšų. Pasirašytų sutarčių suma 2011 m. palyginus su 2010 m. duomenimis padidėjo 13 proc. (4,9 ml. eurų). Apmokėtų ir pripažintų deklaruotinomis EK išlaidų dalis 2011 m. sudaro 29,8 proc. nuo TP VP numatytų ES fondų ir bendrojo finansavimo lėšų. Apmokėtų ir pripažintų deklaruotinomis EK lėšų suma 2011 m. palyginus su 2010 m. padidėjo 53 proc. (11,3 mln. eurų). Likusi nepasirašytų sutarčių vertė 60,8 proc. (66,7 mln. eurų).

Atsižvelgiant į aukštą nedarbo lygį, viešojo sektoriaus išlaidų mažinimo reformą, Europos Sąjungos struktūrinės paramos panaudojimo spartą ir Lietuvos Respublikos Vyriausybės 2001 m. iškeltus prioritetinius uždavinius mažinti nedarbą ir didinti užimtumą, taip pat įvertinus UAB „PricewaterhouseCoopers“ 2011 m. kovo 14 d. vertinimo ataskaitoje „2007-2013 m. ES struktūrinės paramos įsisavinimo spartos vertinimas“ pateiktus siūlymus dėl techninės paramos lėšų perskirstymo tarp TP VP ir Žmogiškųjų išteklių plėtros veiksmų programos, 2011 m. liepos 8 d. Europos Komisijai buvo pateikti Žmogiškųjų išteklių plėtros ir Techninės paramos veiksmų programų pakeitimai perskirstant lėšas (14,9 mln. eurų) tarp jų. Šiems pakeitimams 2011 m. lapkričio 3 d. Europos Komisija oficialiai pritarė, tačiau sprendimą dėl jų priims 2012 m. kartu su kitais Žmogiškųjų išteklių plėtros veiksmų programos pakeitimais. Atlikus minėtus pakeitimus TP VP finansavimas bus sumažintas 14,9 mln. eurų, kurie bus paskirstyti ŽIPVP 5 prioritetui „Techninė parama Žmogiškųjų išteklių plėtros veiksmų programos įgyvendinimui“ (11,6 mln. eurų) ir ŽIPVP 1 prioritetui „Kokybiškas užimtumas ir socialinė aprėptis“ (2,9 mln. eurų).

## A DALIS: STEBĖSENOS RODIKLIŲ PASIEKIMAI UŽDAVINIO LYGMENIU

**3.1. lentelė.** 1 uždavinys: Sukurti ES struktūrinės paramos, gaunamos pagal Konvergencijos tikslą, administravimo sistemą ir užtikrinti efektyvų šios sistemos funkcionavimą įgyvendinant Lietuvos 2007–2013 metų ES struktūrinės paramos panaudojimo strategiją bei Žmogiškųjų išteklių plėtros, Ekonomikos augimo, Sanglaudos skatinimo ir Techninės paramos veiksmų programas

Rodikliai		2007	2008	2009	2010	2011	2012	2013	2014	2015	Iš viso
<b>Produkto rodikliai</b>											
ES struktūrinės paramos administravimo srityje dirbančių valstybės tarnautojų ir darbuotojų, kuriems buvo nustatyti individualūs kvalifikacijos kėlimo planai ir kurie dalyvavo mokymuose, skaičius ir procentas (nustatoma kasmet)	Pasiekti rezultatai	NA	NA	158 (41 proc.)	206 (41 proc.)	279 (57 proc.)	NA	NA	NA	NA	279
	Tikslas	542 (90 proc.)	542 (90 proc.)	345 (90 proc.)	449 (90 proc.)	442 (90 proc.)	90 proc.	90 proc.	90 proc.	90 proc.	442
	Pradinis taškas	602	602	384	499	491	NA	NA	NA	NA	491
<b>Rezultato rodikliai</b>											
ES struktūrinės paramos administravimo srityje dirbančių valstybės tarnautojų ir darbuotojų, kurie patobulino kvalifikaciją per N metus (jiems buvo nustatyti individualūs kvalifikacijos tobulinimo planai ir jie dalyvavo mokymuose) ir kurie išdirbo ES struktūrinės paramos administravimo srityje N+1 metus, procentas.	Pasiekti rezultatai	NA	NA	145 (92 proc.)	159 (88 proc.)	178 (85 proc.)	NA	NA	NA	NA	178
	Tikslas	421 (70 proc.)	421 (70 proc.)	110 (70 proc.)	126 (70 proc.)	147 (70 proc.)	70 proc.	70 proc.	70 proc.	70 proc.	147
	Pradinis taškas	602	602	157	180	210	NA	NA	NA	NA	210

### *Produkto rodiklio pasiekimas*

*Pradinis taškas.* Vadovaujantis Žmogiškųjų išteklių plėtros, Ekonomikos augimo, Sanglaudos skatinimo, Techninės paramos veiksnių programų prieduose numatytų veiksnių programų administravimo priemonių įgyvendinimo stebėsenos rodiklių matavimo ir skaičiavimo metodika, patvirtinta Lietuvos Respublikos finansų ministro 2011 m. sausio 10 d. įsakymu Nr. 1K-005 (toliau – metodika), techninės paramos gavėjai kasmet ne vėliau kaip iki kovo 1 d. pagal metodikos priede nustatytą formą vadovaujančiajai institucijai teikia informaciją apie visus ataskaitiniais metais įgyvendintus stebėsenos rodiklius. Apibendrinus duomenis, nustatyta, kad 2011 m. laikotarpiu Techninės paramos veiksnių programos įgyvendinimo srityje dirbo 491 valstybės tarnautojai ir darbuotojai, dirbantys pagal darbo sutartis (toliau – darbuotojai). Į šį darbuotojų skaičių įskaičiuojami darbuotojai, administruojantys ES struktūrinę paramą, kurių funkcijos pilnai susijusios su ES struktūrinės paramos administravimu bei darbuotojai, kurių funkcijos dalinai susijusios su ES struktūrinės paramos administravimu, t. y. tokie darbuotojai, kurie ne tik administruoja ES struktūrinę paramą, bet ir atlieka kitas funkcijas.

*Tikslas.* Techninės paramos veiksnių programoje numatyta, kad ne mažiau kaip 90 proc. ES struktūrinę paramą administruojančių darbuotojų turėtų pakelti kvalifikaciją kiekvienais metais, t. y. dalyvauti mokymuose bent kartą per vienerius metus. Atsižvelgiant į realias techninės paramos gavėjų galimybes, projektų finansavimo ir administravimo sutartyse su techninės paramos gavėjais numatyta, kad ne mažiau kaip 50 proc. ES struktūrinę paramą administruojančių darbuotojų turėtų pakelti kvalifikaciją kiekvienais metais, t. y. dalyvauti mokymuose bent kartą per vienerius metus.

*Pasiekimas.* 2011 m. 279 darbuotojai dirbantys Techninės paramos veiksnių programos įgyvendinimo srityje pakėlė kvalifikaciją, tai sudaro 57 proc. nuo visų Techninės paramos veiksnių programos įgyvendinimo srityje dirbusių darbuotojų. Šis stebėsenos rodiklis neįgyvendintas. Rodiklio neįgyvendinimo priežastis – viešojo sektoriaus išlaidų mažinimo politika, dėl kurios sumažintos išlaidos kvalifikacijai tobulinti.

### *Rezultato rodiklio pasiekimas*

*Pradinis taškas.* Techninės paramos veiksnių programoje numatyta, kad rezultato rodiklis – 602 ES struktūrinę paramą administruojantys darbuotojai, kurie patobulino kvalifikaciją per N metus. Vadovaujantis metodika, techninės paramos gavėjai kasmet ne vėliau kaip iki kovo 1 d. pagal metodikos priede nustatytą formą vadovaujančiajai institucijai teikia informaciją apie visus ataskaitiniais metais įgyvendintus stebėsenos rodiklius. Apibendrinus duomenis, nustatyta, kad iš visų 2010 m. Techninės paramos veiksnių programos įgyvendinimo srityje dirbusių darbuotojų 210 darbuotojų bent kartą per 2010 m. dalyvavo mokymuose, t. y. nustatytas rodiklio pradinis taškas – 210 darbuotojų, dirbančių Techninės paramos veiksnių programos įgyvendinimo srityje, kurie bent kartą per 2010 m. dalyvavo mokymuose, t. y. pakėlė kvalifikaciją.

*Tikslas.* Techninės paramos veiksnių programoje nustatyta, kad ne mažiau kaip 70 proc. darbuotojų, dirbančių Techninės paramos veiksnių programos įgyvendinimo srityje, kurie pakėlė kvalifikaciją ir toliau turėtų dirbti ne trumpiau kaip vienerius metus po mokymo programos užbaigimo Techninės paramos veiksnių programos įgyvendinimo srityje.

*Pasiekimas.* Iš visų 2010 m. Techninės paramos veiksnių programos įgyvendinimo srityje dirbusių darbuotojų, kurie dalyvavo mokymuose bent kartą per 2010 m. 85 proc. 2011 m. ir toliau liko dirbti Techninės paramos veiksnių programos įgyvendinimo srityje. Šis stebėsenos rodiklis įgyvendintas ir viršytas.

**3.2 lentelė. 2 uždavinys: Gerinti pareiškėjų, projektų vykdytojų ir visuomenės informuotumą apie ES struktūrinę paramą, Žmogiškųjų išteklių plėtros, Ekonomikos augimo, Sanglaudos skatinimo ir Techninės paramos veiksmų programų teikiamą paramą bei įgyvendinimo rezultatus**

Rodikliai		2007	2008	2009	2010	2011	2012	2013	2014	2015	Iš viso
<b>Produkto rodikliai</b>											
Įgyvendintų informavimo ir viešinio iniciatyvų (informavimo kampanijos, konferencijos, seminarų ciklai, tinklalapiai ir kt.) skaičius <sup>1</sup>	Pasiekti rezultatai	0	0	24	41	55,75	NA	NA	NA	NA	55,75
	Tikslas										50
	Pradinis taškas	2									
<b>Rezultato rodikliai</b>											
Įgyvendintomis informavimo ir viešinio iniciatyvomis pasinaudojusi, t. y. žinanti apie ES struktūrinę paramą Lietuvai 2007-2013 m., visuomenės dalis (proc.)	Pasiekti rezultatai	0	44	75	74	82	NA	NA	NA	NA	82
	Tikslas										50
	Pradinis taškas	NA	44								

2011 m. buvo įgyvendinta 55,75 iniciatyvos iš 50 Techninės paramos veiksmų programoje numatytų įgyvendinti iki 2015 m. Tuo tarpu šiuo metu finansavimo ir administravimo sutartyse suplanuotas pasiekti rodiklis (įgyvendintų informavimo ir viešinio iniciatyvų) yra 113 – t.y. daugiau kaip 2 kartus didesnis, nei numatytas Techninės paramos veiksmų programoje.

Rezultato rodiklis matuojamas kasmet atliekant Lietuvos gyventojų (visuomenės) nuomonės tyrimus. Lyginant 2011 ir 2010 m. rezultato rodiklius, galima pastebėti, jog visuomenės dalis žinanti apie ES struktūrinę paramą Lietuvai 2007–2013 m. per 2011 m. padidėjo 8 proc. ir šiuo metu siekia 82 proc. Lyginant pradinę situaciją (44 proc.) šis rodiklis išaugo, ir suplanuotą pasiekti rezultato rodiklį 2015 m. (50 proc.) viršytas 32 proc. Taip pat reikėtų atkreipti dėmesį, kad nuo veiksmų programų įgyvendinimo pradžios apie 3 kartus padidėjo gyventojų skaičius, kurie teigia daug žinantys/girdėję apie 2007–2013 m. ES struktūrinės paramos etapą.

<sup>1</sup> Sumuojamas pagal priemonę įgyvendintų iniciatyvų skaičius, kurių finansavimo šaltinis yra TP VP.

Apibendrinant esamą situaciją ir 2010 m. informavimo plano įgyvendinimo rodiklius, galima pateikti šią lentelę:

**3.3 lentelė. Informavimo ir viešinimo veiklų pasiekimai 2011 m. (lyginant su 2008 m.)**

<b>Rodiklis</b>	<b>2008 m.</b>	<b>2011 m.</b>
Visuomenės dalis, žinanti apie ES struktūrinę paramą Lietuvai 2007–2013 m.	Daug žino – 6 proc. Girdėjo – 38 proc.	Daug žino – 22 proc. Girdėjo – 60 proc.
Visuomenės dalis, asmeniškai pajutusi ES paramos naudą	50 proc.	46 proc.
Visuomenės dalis, palankiai vertinanti ES struktūrinės paramos skirstymo: <b>efektyvumą</b> <b>skaidrumą</b>	38 proc. 31 proc.	23 proc. 22 proc.
Interneto svetainės <a href="http://www.esparama.lt">www.esparama.lt</a> lankomumo pokytis	22.318 unikalių lankytojų per mėn.	22.145 unikalių lankytojų per mėn.

**3.4 lentelė. 3 uždavinys: atlikti Žmogiškųjų išteklių plėtros, Ekonomikos augimo, Sanglaudos skatinimo ir Techninės paramos veiksmų programų vertinimą ir stiprinti vertinimo galimybes**

Rodikliai		2007	2008	2009	2010	2011	2012	2013	2014	2015	Iš viso
<b>Produkto rodikliai</b>											
Atliktų strateginių vertinimų skaičius (vnt., vidurkis per metus.)	Pasiekimas	NA	2,5	2,5	3,6	4	NA	NA	NA	NA	4
	Tikslas <sup>2</sup>	3	3	3	3	3	3	3	3	3	3
	Pradinis taškas <sup>3</sup>	4	4	5	11	16	NA	NA	NA	NA	16
<b>Rezultato rodikliai</b>											
Vertinimo rekomendacijų, priimtų įgyvendinti, skaičius (proc.)	Pasiekimas	-	0	89,66	95	86	NA	NA	NA	NA	86
	Tikslas	70	70	70	70	70	70	70	70	70	70
	Pradinis taškas <sup>4</sup>	0	0	30	114	215	NA	NA	NA	NA	215

#### *Produkto ir rezultato rodiklių pasiekimai*

Per 2008–2011 m. TP VP numatyti 3 uždavinio „Atlikti Žmogiškųjų išteklių plėtros, Ekonomikos augimo, Sanglaudos skatinimo ir Techninės paramos veiksmų programų vertinimą ir stiprinti vertinimo galimybes“ lygio produkto ir rezultato rodikliai buvo pasiekti ir viršyti.

*Produkto rodiklis.* Uždavinio „Atlikti Žmogiškųjų išteklių plėtros, Ekonomikos augimo, Sanglaudos skatinimo ir Techninės paramos veiksmų programų vertinimą ir stiprinti vertinimo galimybes“ *produkto* rodiklis „Atliktų strateginių vertinimų skaičius (vnt.)“ matuojamas **vidutiniškai** kasmet atliktais strateginiais vertinimais; skaičiavimo būdas - iki n - tųjų metų pabaigos atliktų strateginių vertinimų skaičius padalinamas iš metų skaičiaus (2008 metais m=1, 2009 metais m=2 ir t.t.).

2011 m. pabaigti įgyvendinti 5 (penki) strateginiai vertinimai, iš viso per 2008–2011 m. atlikta 16 (šešiolika) strateginių vertinimų. Produkto rodiklio pasiekimas – **vidutiniškai 4 vertinimai per metus** (planuota vidutiniškai 3 vertinimai per metus), t. y. rodiklis viršytas 1,3 karto.

*Pradinis taškas.* 2008–2011 m. buvo atlikta 16 strateginių vertinimų (t.y. 3.4 lentelėje kaupiamuoju būdu nurodyta, kad 2009 m. buvo atlikti 5 strateginiai vertinimai, per 2010 m. prisidėjo dar 6 strateginiai vertinimai (5+6=11), 2011 m. buvo atlikti dar 5 strateginiai vertinimai, t.y. (5+6+5=16)).

*Tikslas.* Kasmetinė rodiklio „Atliktų strateginių vertinimų skaičius (vnt)“ siektina reikšmė yra vidutiniškai 3 (trys) strateginiai vertinimai per metus.

<sup>2</sup> Vidutiniškai per metus.

<sup>3</sup> Skaičius kaupiamuoju būdu.

<sup>4</sup> Skaičius kaupiamuoju būdu.



*Pasiekimas.* 2011 m. pasiekta produkto rodiklio reikšmė yra 4, t.y.  $(16/4=4)$ .

*Rezultato rodiklis*

Uždavinio „Atlikti Žmogiškųjų išteklių plėtros, Ekonomikos augimo, Sanglaudos skatinimo ir Techninės paramos veiksnių programų vertinimą ir stiprinti vertinimo galimybes“ rezultato rodiklis „Vertinimo rekomendacijų, priimtų įgyvendinti, skaičius (procentais)“ apibrėžiamas kaip priimtų įgyvendinti rekomendacijų dalis procentais nuo visų vertinimo ataskaitoje pateiktų rekomendacijų; skaičiavimo būdas:  $B/A*100\%$ ; A - pateiktos vertinimo rekomendacijos (vnt.) B-priimtose įgyvendinti vertinimo rekomendacijos (vnt.).

*Pradinis taškas.* 2008-2011 m. atliktuose vertinimuose buvo pateikta iš viso 215 įgyvendintinų rekomendacijų ( t.y. lentelėje kaupiamuoju būdu nurodoma, kad 2009 m. pabaigtuose vertinimuose buvo pateikta 30 įgyvendintinų rekomendacijų, 2010 m. – 84 įgyvendintinos rekomendacijos  $(30+84=114)$ , 2011 m – 101 įgyvendintina rekomendacija  $(30+ 84+101=215)$ );

*Tikslas.* Nurodoma, kad kasmetinė rodiklio „Vertinimo rekomendacijų, priimtų įgyvendinti, skaičius (procentais)“ siektina reikšmė yra 70 proc.

*Pasiekimas.* 2011 m. pasiekta rodiklio reikšmė yra 86 proc., t. y. iš 117 2011 m. pabaigtuose vertinimuose pateiktų rekomendacijų 101 yra pripažintos tinkamomis įgyvendinti. Kasmetinis tikslas 2011 m. buvo viršytas 16 procentinių punktų, lyginant su planuotu (70 proc.).

## B DALIS: FINANSINĖ PAŽANGA

3.5 lentelė. 1 prioriteto finansinė pažanga (eurais)

Uždaviniai	Iki ataskaitinio laikotarpio pabaigos pasirašytose finansavimo ir administravimo sutartyse numatytų lėšų suma				Deklaruotinių išlaidų, kurios iki ataskaitinio laikotarpio pabaigos buvo įtrauktos į paramos gavėjų pateiktus mokėjimo prašymus, suma			
	Iš viso	ES lėšos	LR valstybės biudžeto lėšos iš skiriamo finansavimo (BF)	Projekto vykdytojo ir partnerio (-ių) lėšų suma	Iš viso	ES lėšos	LR valstybės biudžeto lėšos iš skiriamo finansavimo (BF)	Projekto vykdytojo ir partnerio (-ių) lėšų suma
1 uždavinys	28.389.362,26	24.130.957,92	4.258.404,34	0,00	20.826.490,49	17.702.516,76	3.123.973,73	0,00
2 uždavinys	12.317.249,77	10.469.662,30	1.847.587,47	0,00	10.519.620,66	8.941.673,77	1.577.946,88	0,00
3 uždavinys	2.330.849,46	1.981.222,04	349.627,42	0,00	1.361.709,21	1.157.452,82	204.256,38	0,00
<b>Iš viso:</b>	<b>43.037.461,49</b>	<b>36.581.842,26</b>	<b>6.455.619,23</b>	<b>0,00</b>	<b>32.707.820,36</b>	<b>27.801.643,35</b>	<b>4.906.176,99</b>	<b>0,00</b>

## C DALIS: PARAMA PAGAL TIKSLINES GRUPES

*Netaikoma*

## D DALIS: KOKYBINĖ ANALIZĖ

**3.6 lentelė.** 1 uždavinys: Sukurti ES struktūrinės paramos, gaunamos pagal Konvergencijos tikslą, administravimo sistemą ir užtikrinti efektyvų šios sistemos funkcionavimą įgyvendinant Lietuvos 2007–2013 metų ES struktūrinės paramos panaudojimo strategiją bei Žmogiškųjų išteklių plėtros, Ekonomikos augimo, Sanglaudos skatinimo ir Techninės paramos veiksmų programas

Stebėsenos rodiklio tipas	Stebėsenos rodiklio pavadinimas	TPVP planas	Suplanuota projektų finansavimo ir administravimo sutartyse		Panaudotos (deklaruotinos) ES lėšos ir faktiškai pasiekti rodikliai	
		ES lėšos/rodikliai	ES lėšos/rodikliai	Procentas nuo TPVP plano	ES lėšos/rodikliai	Procentas nuo TPVP plano
1	2	3	4	5=4/3	6	7=6/3
ES lėšos (eurai)		72.014.224,69	24.130.957,92	33,51 proc.	17.702.516,76	24,58 proc.
PRODUKTO	ES struktūrinės paramos administravimo srityje dirbančių valstybės tarnautojų ir darbuotojų, kuriems buvo nustatyti individualūs kvalifikacijos kėlimo planai ir kurie dalyvavo mokymuose, skaičius ir procentas (nustatoma kasmet)	442 90 proc.	211 50 proc.	38,92 proc.	279 (57 proc.)	63 proc.
REZULTATO	ES struktūrinės paramos administravimo srityje dirbančių valstybės tarnautojų ir darbuotojų, kurie patobulino kvalifikaciją per N metus (jiems buvo nustatyti individualūs kvalifikacijos tobulinimo planai ir jie dalyvavo mokymuose) ir kurie išdirbo ES struktūrinės paramos administravimo srityje N+1 metus, procentas	147 (70 proc.)	147 (70 proc.)	100 proc.	178 (85 proc.)	121 proc.

1 uždavinį „Sukurti ES struktūrinės paramos, gaunamos pagal Konvergencijos tikslą, administravimo sistemą ir užtikrinti efektyvų šios sistemos funkcionavimą įgyvendinant Lietuvos 2007–2013 metų ES struktūrinės paramos panaudojimo strategiją bei Žmogiškųjų išteklių plėtros, Ekonomikos augimo, Sanglaudos skatinimo ir Techninės paramos veiksmų programas“ įgyvendina 1 priemonė „ES struktūrinės paramos administravimo sistemos sukūrimas ir efektyvus jos funkcionavimas“ (toliau – administravimo priemonė). Pagal šią priemonę iki ataskaitinio laikotarpio pabaigos buvo pasirašytos 9 projektų finansavimo ir administravimo sutartys už 24,1 mln. eurų. Iki ataskaitinio laikotarpio pabaigos apmokėta ir pripažinta deklaruotomis – 17,7 mln. eurų. Šios priemonės lėšų nepakankamai spartų panaudojimą įtakoja viešojo sektoriaus

išlaidų mažinimo politika, dėl kurios mažėjo ir išlaidos kvalifikacijai tobulinti. To pasekoje projektų finansavimo ir administravimo sutartyse nustatoma siektina produkto rodiklio reikšmė yra mažesnė nei numatyta TP VP. 2011 m. 279 darbuotojai dirbantys TP VP įgyvendinimo srityje pakėlė kvalifikaciją, tai sudaro tik 57 proc. nuo visų TP VP įgyvendinimo srityje dirbusių darbuotojų. Šis stebėsenos rodiklis neįgyvendintas.

**3.7 lentelė.** 2 uždavinys: Gerinti pareiškėjų, projektų vykdytojų ir visuomenės informuotumą apie ES struktūrinę paramą, Žmogiškųjų išteklių plėtros, Ekonomikos augimo, Sanglaudos skatinimo ir Techninės paramos veiksmų programų teikiamą paramą bei įgyvendinimo rezultatus.

Stebėsenos rodiklio tipas	Stebėsenos rodiklio pavadinimas	TPVP planas		Suplanuota projektų finansavimo ir administravimo sutartyse		Panaudotos (deklaruotinos) ES lėšos ir faktiškai pasiekti rodikliai	
		ES lėšos/rodikliai	ES lėšos/rodikliai	Procentas nuo TPVP plano	ES lėšos/rodikliai	Procentas nuo TPVP plano	
1	2	3	4	5=4/3	6	7=6/3	
ES lėšos (eurai)		18.475.831,79	10.469.662,30	56,67 proc.	8.941.673,77	48,40 proc.	
PRODUKTO	Igyvendintų informavimo iniciatyvų skaičius (informavimo kampanijų, konferencijų, seminarų ciklų, interneto puslapių, etc.)	50	113	226 proc.	55,75	111,5 proc.	
REZULTATO	Igyvendintomis informavimo ir viešinimo iniciatyvomis pasinaudojusi, t.y. žinanti apie ES struktūrinę paramą Lietuvai 2007-2013 m., visuomenės dalis, proc.	50	-	-	82	164 proc.	

Igyvendinant Techninės paramos veiksmų programos 1 prioriteto „Techninė parama ES struktūrinės paramos, gaunamos pagal Konvergencijos tikslą, administravimui“ 2 uždavinį „Gerinti pareiškėjų, projektų vykdytojų ir visuomenės informuotumą apie ES struktūrinę paramą, Žmogiškųjų išteklių plėtros, Ekonomikos augimo, Sanglaudos skatinimo ir Techninės paramos veiksmų programų teikiamą paramą bei įgyvendinimo rezultatus“ iki 2015 m. gruodžio 31 d. planuojamas pasiekti įgyvendintų informavimo ir viešinimo iniciatyvų skaičius yra 50, o įgyvendintomis informavimo ir viešinimo iniciatyvomis pasinaudojusi, t.y. žinanti apie ES struktūrinę paramą Lietuvai 2007–2013 m., visuomenės dalis – 50 proc. Tuo tarpu įgyvendintų iniciatyvų skaičius 2011 m. pabaigoje siekė beveik 56, o 82 proc. apklaustų Lietuvos gyventojų teigia žinantys apie ES struktūrinę paramą Lietuvai 2007–2013 m. Per 2011 m. šis skaičius padidėjo 8 proc.

**3.8. lentelė.** 3 uždavinys: atlikti Žmoniškųjų išteklių plėtros, Ekonomikos augimo, Sanglaudos skatinimo ir Techninės paramos veiksmų programų vertinimą ir stiprinti vertinimo galimybes

Stebėsenos rodiklio tipas	Stebėsenos rodiklio pavadinimas	TPVP	Suplanuota projektų finansavimo ir administravimo sutartyse		Panaudotos (deklaruotinos) ES lėšos ir faktiškai pasiekti rodikliai	
		ES lėšos/rodikliai	ES lėšos/rodikliai	Procentas nuo plano	ES lėšos/rodikliai	Procentas nuo plano
1	2	3	4	5=4/3	6	7=6/3
ES lėšos (eurai)		2.798.661,60	1.981.222,04	70,79 proc.	1.157.452,82	41,36 proc.
PRODUKTO	Atliktų strateginių vertinimų skaičius, (vnt., vidutiniškai kiekvienais metais)	3			4	130
	Igyvendintos ES struktūrinės paramos vertinimo galimybių stiprinimo priemonės (vnt.) <sup>5</sup>	30	24	80	30	100
	Atlikti vertinimai (proc. nuo suplanuotų pabaigti ataskaitiniais metais) <sup>6</sup>	100	100	100	100	100
REZULTATO	Vertinimo rekomendacijos, priimtos įgyvendinti, (proc. nuo pateiktų ataskaitiniais metais pabaigtuose vertinimuose)	70			86	123

<sup>5</sup> Papildomas rodiklis.

<sup>6</sup> Papildomas rodiklis.

Techninės paramos veiksnių programos 1 prioriteto „Techninė parama ES struktūrinės paramos, gaunamos pagal Konvergencijos tikslą, administravimui“ 3 uždavinys „Atlikti Žmogiškųjų išteklių plėtros, Ekonomikos augimo, Sanglaudos skatinimo ir Techninės paramos veiksnių programų vertinimą ir stiprinti vertinimo galimybes“ įgyvendinamas vykdant priemonę „ES struktūrinės paramos vertinimas“.

3.8 lentelėje pateikti duomenys parodo 3 uždavinio tikslų pasiekimo lygį:

- 2011 m. pabaigai pagal priemonę „ES struktūrinės paramos vertinimas“ vykdomų projektų finansavimo sutarčių vertė siekė 71 proc. visų priemonės įgyvendinimui per programavimo laikotarpį skirtų lėšų, faktiškai išmokėta 41 proc.
- 2008–2011 m. buvo atlikta 16 strateginių vertinimų, t.y. 4 vertinimai vidutiniškai per metus - veiksnių programos rodiklis „Atliktų strateginių vertinimų skaičius, vnt., vidutiniškai kiekvienais metais“ viršijamas 1,3 karto (planuota vidutiniškai 3 vertinimai per metus).
- vykdant vertinimo galimybių stiprinimo projektus iki programavimo laikotarpio pabaigos (2013 m.) buvo planuota įvykdyti 30 vertinimo galimybių stiprinimo priemonių (iki 2011 m. pabaigos buvo planuota įgyvendinti iš viso 24 vertinimo galimybių stiprinimo priemonės). 2011 m., pabaigus antrąjį vertinimo galimybių stiprinimo projektą „Europos Sąjungos struktūrinės paramos vertinimo galimybių stiprinimas Lietuvoje – 2“ buvo pasiekta 2013 m. planuota papildomo priemonės įgyvendinimo produkto rodiklio „Įgyvendintos ES struktūrinės paramos vertinimo galimybių stiprinimo priemonės (vnt.)“ reikšmė. 2012–2013 m. planuojama toliau stiprinti vertinimo gebėjimus, vykdant projektą „ES struktūrinės paramos vertinimo galimybių stiprinimas Lietuvoje – 3“.
- 2011 m. buvo planuota pabaigti 8 vertinimus ir 1 vertinimo galimybių stiprinimo projektą. Priemonės įgyvendinimo produkto rodiklis „Atlikti vertinimai (proc. nuo suplanuotų pabaigti ataskaitiniais metais)“ pasiektas – įgyvendinta 100 proc. suplanuotų vertinimų.
- veiksnių programos rodiklis „Vertinimo rekomendacijos, priimtose įgyvendinti (proc. nuo pateiktų ataskaitiniais metais pabaigtuose vertinimuose)“ 2011 m. buvo įvykdytas 123 proc. (2011 m. baigtuose vertinimuose buvo pateiktos 117 rekomendacijos, iš jų 101 (86 proc.) buvo priimtose įgyvendinti).

## **E DALIS: HORIZONTALIOS POLITIKOS**

### **Prioriteto įgyvendinimo poveikis vyrų ir moterų lygių galimybių skatinimui**

Nacionaliniai teisės aktai numato, jog žmogaus teisių negalima varžyti ir teikti jam privilegijų dėl jo lyties. Įgyvendinant TP VP siekiama užtikrinti lyčių lygybės ir nediskriminavimo principus. Remiantis Stebėsenos komiteto patvirtintais bendraisiais projektų atrankos kriterijais, visi projektai, kurie siekia gauti ES struktūrinę paramą turi atitikti lyčių lygybės principus ir nediskriminavimo politiką, t. y. įgyvendinant projektus, finansuotinus iš ES 2007–2013 m. techninės paramos turi būti užtikrinama moterų ir vyrų lygybė, lyčių lygybės principo integravimas visose srityse ir nediskriminavimas dėl lyties, rasės arba etninės kilmės. Atsižvelgiant į tai, techninės paramos gavėjai, įgyvendindami projektus, finansuotinus iš ES 2007–2013 m. techninės paramos, turi užtikrinti, kad jų projekto veiklų įgyvendinimas neturės neigiamos įtakos lyčių lygybės ir nediskriminavimo principų įgyvendinimui.

### **Partnerystė**

2011 m. socialiniai, ekonominiai ir regioniniai partneriai dalyvavo Stebėsenos komiteto veiksmų programų, įgyvendinančių Lietuvos 2007–2013 m. ES struktūrinės paramos panaudojimo strategiją, įgyvendinimo priežiūrai atlikti, veikloje. Pažymėtina, kad socialiniai, ekonominiai ir regioniniai partneriai sudaro beveik pusę Stebėsenos komiteto narių (17 iš 33 narių).

Partnerystės principo įgyvendinimas užtikrinamas ir per Vertinimo koordinavimo grupės veiklą.

Taip pat ryšys su ekonominiais-socialiniais partneriais užtikrinamas pristatant vertinimo veiklą ir vertinimų rezultatus Stebėsenos komiteto posėdžiuose bei vertinimo veiklos viešinimo renginiuose.

Įgyvendinant vertinimo galimybių stiprinimo projektą buvo organizuotos diskusijos „Europos socialinio fondo indėlis: kiek naudingi Europos socialinio fondo finansuojami mokymai?“ ir „Vertinimo kokybė Lietuvoje: kokius standartus taikome vertinimui?“. Diskusijoje dalyvavo ne tik ministerijų atstovai, bet ir ekonominiai – socialiniai partneriai, akademinės bendruomenės bei vertinimo paslaugų teikėjų atstovai.

### **Informacija apie kryžminį finansavimą**

ES 2007–2013 m. techninės paramos lėšų kryžminio finansavimo būdu paskirstyta techninės paramos lėšų dalis pagal pasirašytas projektų finansavimo ir administravimo sutartis 2011 m. gruodžio 31 d. siekė 3.688.802,34 eurų, tai sudaro 3,4 proc. nuo visos TPVP prioritetui skirtos sumos, t. y. neviršija Bendrojo reglamento Nr. 1083/2006 34 straipsnyje nustatytos 10 proc. ribos. Iš jų kryžminio finansavimo būdu apmokėtų ir pripažintų deklaruotomis EK išlaidų suma sudarė 2.914.178,26 eurų.

ES 2007–2013 m. techninės paramos lėšomis kryžminio finansavimo būdu buvo finansuotos ilgalaikio turto (kopijavimo aparatų, dokumentų skanavimo aparatų, nešiojamų kompiuterių, projektorių, programinės įrangos ir kt.) įsigijimo išlaidos.

Įsigytas ilgalaikis turtas naudojamas ES struktūrinę paramą administruojančių valstybės tarnautojų ir darbuotojų funkcijoms, pavestoms pagal Atsakomybės ir funkcijų paskirstymo tarp institucijų, įgyvendinant Lietuvos 2007–2013 metų Europos Sąjungos struktūrinės paramos panaudojimo strategiją ir veiksmų programas, taisykles, vykdyti.

### 3.3.2. Svarbiausios problemos

Informacija pateikiama ataskaitos 2.3 dalyje

## 4. ESF PROGRAMŲ SUDERINAMUMAS IR KONCENTRACIJA

*Netaikoma*

## 5. DIDELĖS APIMTIES PROJEKTAI

*Netaikoma*

## 6. TECHNINĖ PARAMA

ES 2007–2013 m. techninės paramos lėšomis gali būti finansuojamos tik tokios išlaidos ar jų dalis, kurios tiesiogiai ir pagrįstai susijusios su institucijos funkcijoms, susijusioms su ES 2007–2013 m. struktūrinės paramos, gaunamos pagal konvergencijos tikslą, administravimu ir (arba) pasirengimu įgyvendinti programą, kitą programavimo laikotarpį pakeisiančią 2007–2013 m. ES struktūrinės paramos panaudojimo strategiją ir ją įgyvendinančias veiksmų programas, techninės paramos projektų administravimo, Lietuvos 2004–2006 m. bendrojo programavimo dokumento administravimu ir galutiniu (angl. *ex-post*) vertinimu, atlikti.

Per ataskaitinį laikotarpį pagal TP VP 1 prioriteto „Techninė parama ES struktūrinės paramos, gaunamos pagal Konvergencijos tikslą, administravimui“ VP4-1.1-FM-01-V priemonę „ES struktūrinės paramos administravimo sistemos sukūrimas ir efektyvus jos funkcionavimas“, VP4-1.2-FM-01-V priemonę „4VP. Informavimas ir viešinimas“ ir VP4-1.3-FM-02-V priemonę „ES struktūrinės paramos vertinimas“ techninės paramos projektams įgyvendinti skirtas finansavimo lėšas institucijos naudojo tikslingai, atitinkamai finansavimo reikalavimams, nustatytiems Vykdomų pagal Lietuvos 2007–2013 metų ES struktūrinės paramos panaudojimo strategiją ir ją įgyvendinančias veiksmų programas projektų išlaidų ir finansavimo reikalavimų atitikties taisyklėse, patvirtintose Lietuvos Respublikos Vyriausybės 2007 m. spalio 31 d. nutarimu Nr. 1179.

## 7. INFORMAVIMAS IR VIEŠINIMAS

Vadovaujantis Lietuvos Respublikos finansų ministro 2011 m. vasario 22 d. įsakymu Nr. 1K-071 „Dėl 2011 metų informavimo ir viešinimo priemonių plano informavimo apie Europos Sąjungos struktūrinę paramą planui įgyvendinti patvirtinimo“, pagrindiniai informavimo ir viešinimo tikslai 2011 m. buvo:

1. Gilinti suvokimą, kad Europos Sąjungos paramos lėšos investuojamos skaidriai.
2. Skleisti žinias apie ES paramos lėšomis įgyvendinamų projektų rezultatus, akcentuojant ES lėšų kuriamą pridėtinę vertę visose finansuojamose srityse.
3. Gerinant galimų pareiškėjų ir paramos gavėjų informavimą prisidėti prie efektyvaus ES paramos investavimo.

Apžvelgiant pagrindinius 2011 m. viešinimo ir informavimo rezultatus remiantis 2012 metų vasario mėn. atliktu visuomenės nuomonės tyrimu, galima teigti, kad dauguma apklausoje dalyvavusių Lietuvos gyventojų – 82 proc. yra girdėję/žino apie ES 2007–2013 m. struktūrinės paramos Lietuvai etapą. Lyginant su 2010 m. pabaigoje darytu tyrimu, žinančių/girdėjusių skaičius per metus išaugo 8 proc. Taip pat reikėtų paminėti, kad nuo veiksmų programų įgyvendinimo pradžios apie 3 kartus padidėjo gyventojų skaičius, kurie teigia daug žinantys/girdėję apie 2007–2013 m. ES struktūrinės paramos etapą.



Analizuojant informavimo ir viešinimo veiklų rezultatų įtaką *Bendrijos vaidmens suvokimui*, galima identifikuoti tam tikras sritis, kuriose ES paramos įtaka daugiausiai matoma ir Bendrijos vaidmuo geriausiai suvokiamas. Bendrijos vaidmens suvokimą geriausiai iliustruoja asmeninės ES paramos naudos vertinimas visuomenėje. Vadovaujantis 2012 m. pradžioje atliktos gyventojų apklausos rezultatais, galima teigti, kad asmeniškai jaučiančių ES paramos naudą šiek tiek sumažėjo ir šiuo metu siekia 46 proc. Pastebėtina, kad ES paramos teikiama nauda labiausiai jaučiama išlieka transporto, švietimo, sveikatos apsaugos srityse – detalesnė informacija pateikta 16 paveiksle.

**7.1 paveikslas.** *Sritis, kuriose gyventojai pajuto ES paramos naudą.*



Taip pat reikėtų atkreipti dėmesį, kad beveik du trečdaliai 2012 m. vasario mėn. apklaustųjų – 59 proc., nurodo, kad ES struktūriniai fondai padeda Lietuvai išlaikyti ekonomikos stabilumą, gerina sąlygas verslui, padeda išlaikyti darbo vietas.

Pastebėtina, kad per ataskaitinį laikotarpį sumažėjo informacijos apie ES struktūrinius fondus trūkumą jaučiančių gyventojų dalis nuo 15 proc. 2010 m. iki 12 proc. 2011 m. viduryje. Labiausiai dominanti informacija išlieka panaši: apie paramos naudą pačiam gyventojui ir Lietuvai (57 proc.), kokių įgyvendinamų projektų nauda būtų galima pasinaudoti (43 proc.), informacija apie savivaldybėje, kurioje gyvena, įgyvendinamus projektus (41 proc.).

Informacija įgyvendinant 2011 m. žiniasklaidos media projektus buvo rengiama atsižvelgiant į visuomenės informacinius poreikius ir 2011 m. informavimo ir viešinimo priemonių plane nustatytus tikslus.

Esama situacija ir 2011 m. pasiekimai apibendrinti 57 lentelėje:

**7.1 lentelė.** *Informavimo ir viešinimo veiklų pasiekimai 2011 m. (lyginant su 2008 m.)*

Rodiklis	2008 m.	2011 m.
Visuomenės dalis, žinanti apie ES struktūrinę paramą Lietuvai 2007–2013 m.	Daug žino – 6 proc. Girdėjo – 38 proc.	Daug žino – 22 proc. Girdėjo – 60 proc.
Visuomenės dalis, asmeniškai pajutusi ES paramos naudą	50 proc.	46 proc.

Visuomenės dalis, palankiai vertinanti ES struktūrinės paramos skirstymo: <b>efektyvumą</b> <b>skaidrumą</b>	38 proc. 31 proc.	23 proc. 22 proc.
Interneto svetainės www.esparama.lt lankomumo pokytis	22.318 unikalių lankytojų per mėn.	22.145 unikalių lankytojų per mėn.

2012 m. balandžio mėn. atliktas *potencialių pareiškėjų* pagal ES 2007–2013 m. struktūrinės paramos priemones nuomonės tyrimas. Tyrimo rezultatai parodė, kad visi galimi pareiškėjai žino apie ES 2007–2013 m. struktūrinių fondų etapą (iš kurių du trečdaliai pareiškėjų (68 proc.) teigia apie tai turintys daug informacijos), o likę (32 proc.) pareiškėjų teigia apie šį etapą turintys mažiau informacijos.

Atskirų veiksmų programų žinomumas tarp potencialių pareiškėjų per 2011 m. išaugo.

Apie ŽIPVP, remiantis galimų pareiškėjų nuomonės tyrimo (2012 m. balandžio mėn.) rezultatais, yra girdėję/žino 81 proc. respondentų. Iš jų daug žinančių/girdėjusių teigia 45 proc., o 36 proc. apklaustų galimų pareiškėjų teigia apie šią veiksmų programą turintys mažiau informacijos.

Ekonomikos augimo veiksmų programos žinomumas tarp potencialių pareiškėjų per 2011 m. išaugo 11 proc. Apie EAVP, remiantis galimų pareiškėjų nuomonės tyrimo (2012 m. balandžio mėn.) rezultatais, yra girdėję/žino 81 proc. respondentų. Iš jų daug žinančių/girdėjusių teigia 42 proc., o 39 proc. apklaustų galimų pareiškėjų teigia apie šią veiksmų programą turintys mažiau informacijos.

Sanglaudos skatinimo veiksmų programos žinomumas tarp potencialių pareiškėjų per 2011 m. išaugo 26 proc. Apie SSVP, remiantis galimų pareiškėjų nuomonės tyrimo (2012 m. balandžio mėn.) rezultatais, yra girdėję/žino 68 proc. respondentų. Iš jų daug žinančių/girdėjusių teigia 36 proc., o 32 proc. apklaustų galimų pareiškėjų teigia apie šią veiksmų programą turintys mažiau informacijos.

## 7.2 lentelė. *Potencialių pareiškėjų žinios apie atskiras veiksmų programas*

	2011 m.*	2012 m.*
Ekonomikos augimo veiksmų programa	70 proc.	81 proc.
Žmogiškųjų išteklių plėtros veiksmų programa	59 proc.	81 proc.
Sanglaudos skatinimo veiksmų programa	42 proc.	68 proc.

\* - Nurodyti metai, kuomet daryti potencialių pareiškėjų nuomonės tyrimai.

## **Didelio masto informacinė kampanija, visuomenės informavimas**

Finansų ministerija 2011 m. organizavo įvairaus pobūdžio didelio masto visuomenei skirtus renginius, kuriuose informavo visuomenę apie ES struktūrinę paramą ir jos teikiamą naudą. Kalbant apie didelio masto informacinę kampaniją, 2011 m. rugpjūčio mėnesį pradėta informacinė reklaminė kampanija “Europos investicijos Lietuvoje. Sunku nepastebėti“, skirta pristatyti ES struktūrinių fondų lėšomis finansuotų projektų mastą ir pridėtinę vertę, paramos teikiamą naudą visose srityse. Reklaminės kampanijos tikslas atkreipti visuomenės dėmesį, kad ES lėšomis finansuota labai daug projektų, tačiau į daugelį jų neatkreipiame dėmesio, kadangi juos priimame tarsi savaime suprantamą dalyką. Reklamos klipą galima rasti interneto svetainėje adresu <http://www.esparama.lt/video-galerija>

2011 m. siekiant metiniame informavimo ir viešinimo priemonių plane numatytų tikslų taip pat buvo vykdomos ir šios veiklos:

- Parengtas kompiuterinis interaktyvus žaidimas skirtas moksleiviams Lenklynės aplink Lietuvą: maršrutas „ES parama“. Žaidimo idėja žaismingu būdu moksleiviams pristatyti Lietuvoje įgyvendintus projektus, suteikti žinių apie ES struktūrinius fondus. Pirmaisiais žaidimo publikavimo internete mėnesiais, juo susidomėjo ir jį sužaidė beveik 80 tūkst. žmonių. Žaidimas taip pat buvo pristatytas ir gegužės mėnesį vykusioje Europos dienos šventėje Kaune.
- Atsižvelgiant į 2010 m. vykdytų veiklų patirtį ir siekiant užtikrinti geresnį informacijos apie šalia įgyvendinamus projektus prieinamumą mažesnių miestų ir miestelių gyventojams ir tautinių mažumų atstovams, stiprinant paramos rezultatų svarbos suvokimą, ugdant visuomenės domėjimąsi ES parama buvo inicijuotas projektų konkursas, kurio metu nepriklausomų ekspertų atrinkti ir įgyvendinti regioninės, rajoninės ir tautinėms mažumoms skirtų leidinių projektai. Informaciją apie ES struktūrinę paramą, jos lėšomis įgyvendinamus projektus rengė ir publikavo 95 leidiniai visoje Lietuvoje.
- Gegužės mėn. vyko Europos dienai skirtas renginys Kaune. Atsižvelgiant į tai, kad 2011 m. buvo paskelbti „Savanorystės metais“, pasirinktos renginio koncepcijos tikslas – pristatyti ES lėšomis finansuojamus ir savanorystę skatinančius projektus, sudaryti galimybę įgyti savanoriams reikalingų žinių ir tapti savanoriais. 2011 m. visuomenės informavimo priemonėse buvo publikuojamos ar transliuojamos informacinės rubrikos. Informacinės rubrikos buvo publikuojamos nacionalinėje, televizijoje, nacionalinėje, regioninėje, specializuotoje ir verslo spaudoje, internetinėje žiniasklaidoje, radijuje.
- Atsižvelgiant į rugpjūčio mėnesį įgyvendintą informacinę-reklaminę kampaniją „Europos investicijos Lietuvoje. Sunku nepastebėti“, interneto portale [www.delfi.lt](http://www.delfi.lt) buvo organizuotas fotokonkursas „Sunku nepastebėti“. Gyventojai buvo kviečiami fotografuoti prie ES struktūrinių fondų lėšomis įgyvendinamų projektų ir nuotraukas talpinti portale. Kiekvieną savaitę buvo renkamos originaliausios, linksmiausios nuotraukos ir jų autoriai apdovanojami. Konkursu buvo siekiama atkreipti gyventojų dėmesį į įgyvendinamų projektų mastą, supažindinti su jų rezultatais.

### **Tarpinių ir įgyvendinančiųjų institucijų viešinimo ir informavimo veiklos**

Įpusėjus 2007–2013 m. ES struktūrinių fondų programavimo laikotarpiui, 2010 metų pabaigoje Lietuvoje jau buvo įgyvendinama projektų už daugiau nei pusę 2007–2013 m. visos finansinės perspektyvos lėšų, todėl svarbiausia tapo informacija apie ES paramos rezultatus, sukurtą pridėtinę vertę ir naudą per konkrečių įgyvendinamų projektų teikiamas galimybes.

Atsižvelgiant į tai, kad šią informaciją valdo, apibendrina ir teikia tarpinės ir įgyvendinančiosios institucijos, nuo 2011 metų pradžios ES paramą administruojančios institucijos perėmė įgyvendinti didesnę dalį visuomenės informavimo veiklų. Tarpinės ir įgyvendinančiosios institucijos organizavo renginius, publikavo leidinius, straipsnius skirtus tiek galimiems pareiškėjams, tiek pareiškėjams, o taip pat ir naudos gavėjams. Taip pat visa projektų galimiems pareiškėjams, projektų vykdytojams aktuali informacija apie 2007–2013 m. ES struktūrinę paramą – priemonių aprašymai, leidiniai, metodinės rekomendacijos, teisės aktai, ir kt. – nuolat skelbiama ir atnaujinama ES struktūrinės paramos svetainėje [www.esparama.lt](http://www.esparama.lt).

**Informavimo ir viešinimo gebėjimų stiprinimas**

2011 m. buvo organizuojami komunikacijos mokymai informavimo apie ES struktūrinę paramą koordinavimo grupės nariams ir ES struktūrinių fondų paramą administruojančių institucijų atstovams. Organizuoti komunikacijos mokymai šiomis temomis: „Komunikacijos krizių valdymas“, „ES parama kaip prekės ženklas“.

---