


# Europos Sąjungos sanglaudos politikos indėlis į Lietuvos ekonomikos pažangą 2007-2013 metų Europos Sąjungos struktūrinės paramos programavimo laikotarpiu

2010 m. gruodžio 8 d.  
Vilnius

# Lietuvos 2007-2013 metų ES struktūrinės paramos panaudojimo strategija

FINANSŲ MINISTERIJA



## Vizija / pagrindinis tikslas:

Geresnės sąlygos investuoti, dirbti ir gyventi Lietuvoje, kad ūkio augimo teikiama nauda pasiektų visus Lietuvos gyventojus

### I Tikslas:

Spartinti ūkio augimą ilguoju laikotarpiu

### II Tikslas:

Kurti daugiau ir geresnių darbo vietų

### III Tikslas:

Plėtoti socialinę sanglaudą

**I pr. kryptis:**  
Produktyvūs  
žmogiškieji  
ištekliai žinių  
visuomenei

**II pr. kryptis:**  
Konkurencinga  
ekonomika

**III pr. kryptis:**  
Gyvenimo  
kokybė ir  
sanglauda

## Veiksmų programos

**Žmogiškųjų išteklių plėtros  
veiksmų programa**

3.228,4 mln. Lt (13,8 %)

**Ekonomikos augimo  
veiksmų programa**

10.699,7 mln. Lt (45,7 %)

**Sanglaudos skatinimo  
veiksmų programa**

9.141,5 mln. Lt (39,1 %)

**Techninės paramos veiksmų programa 322,1 mln. Lt (1,4 %)**



MOKSLAS · EKONOMIKA · SANGLAUDA




EUROPOS SĄJUNGA  
EUROPOS SOCIALINIS FONDAS

*Kuriame Lietuvos ateitį*

# ES struktūrinės paramos poveikio ekonomikos augimui veiksniai

FINANSŲ MINISTERIJA



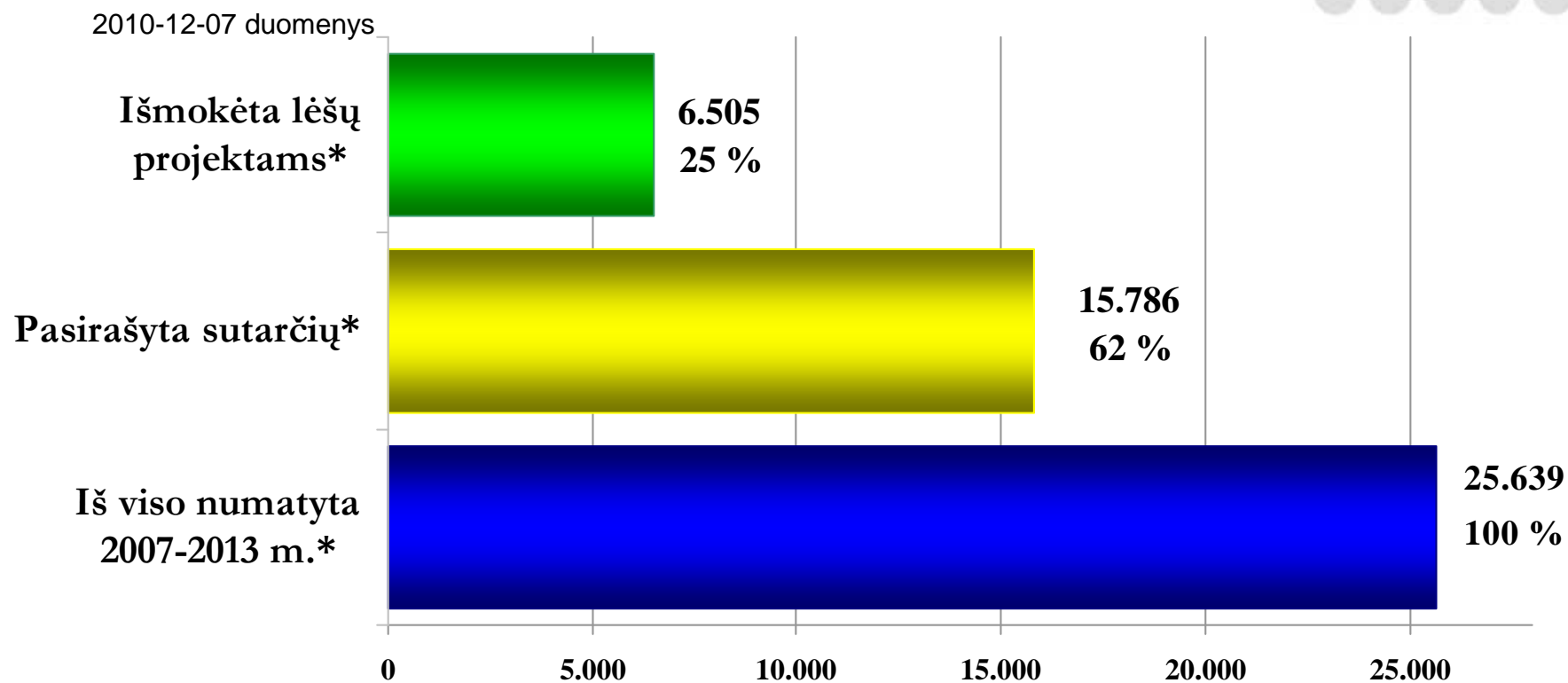
## Trumpalaikis poveikis:

- Pasireiškia programos įgyvendinimo metu ir keleta metų po jos užbaigimo.
- Daro įtaką paklausai per išlaidas statybos darbams, prekėms ir paslaugoms. Padidina ūkio subjektų ir fizinių asmenų pajamas.

## Ilgalaikis poveikis:

- Ilgalaikis poveikis ekonomikos produktyvumui sustiprinantis pasiūlą:
  - didesnis verslo įmonių potencialas
  - geresnė transporto infrastruktūra
  - padidintas energetinis efektyvumas
  - aktyvesnis MTTP ir inovacijų taikymas
  - geriau išsilavinusi ir kvalifikuota darbo jėga
  - efektyvesnis valdymas ir sprendimų priėmimas

## ES struktūrinės paramos panaudojimas



\* ES fondų ir valstybės biudžeto bendrojo finansavimo lėšos nuo visam 2007-2013 m. periodui numatytų lėšų

## Pagrindinės investavimo kryptys:

FINANSŲ MINISTERIJA

- **Infrastruktūriniai projektai, kurie skatina darbo vietų kūrimą (63%):**
  - susisiekimo infrastruktūros gerinimas
  - aplinkosauginių projektų įgyvendinimas
  - viešosios paskirties pastatų ir daugiabučių renovavimo, energetikos, turizmo skatinimo, kompleksiniai regionų plėtros projektai, socialinė infrastruktūra
- **Aktyvios darbo rinkos priemonės ir žmogiškųjų išteklių kokybės gerinimas (13%):**
  - bedarbių mokymas ir perkvalifikavimas
  - žmogiškųjų išteklių plėtojimas švietimo, mokslinių tyrimų ir viešojo administravimo srityse
- **Investicijos į ūkio konkurencingumo didinimą (21%):**
  - įmonių produktyvumo ir eksporto didinimą
  - paramą moksliniams tyrimams įmonėse
  - aukšto lygio mokslinių tyrimų centrų plėtrą
  - informacinių technologijų infrastruktūros ir el. paslaugų plėtrą



MOKSLAS • EKONOMIKA • SAUGLAUDA



EUROPOS SĄJUNGA

EUROPOS SOCIALINIS FONDAS

*Kuriame Lietuvos ateitį*

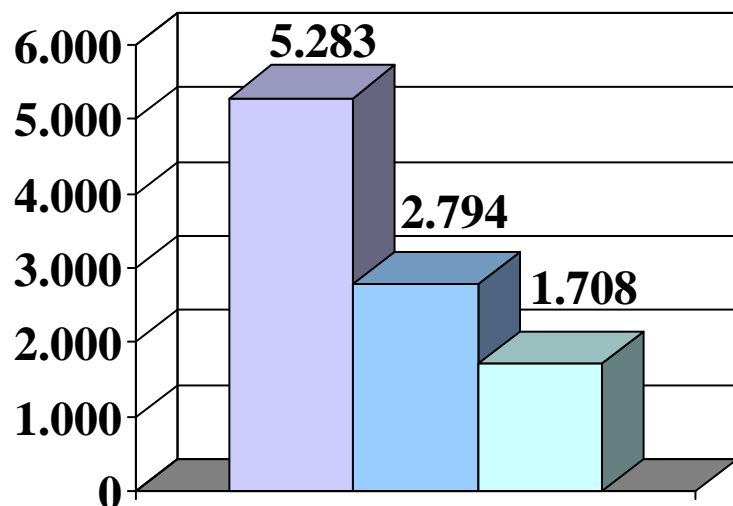
## 2007-2013 m. veiksmų programoms skirtų ES lėšų pasiskirstymas pagal sritis

FINANSŲ MINISTERIJA

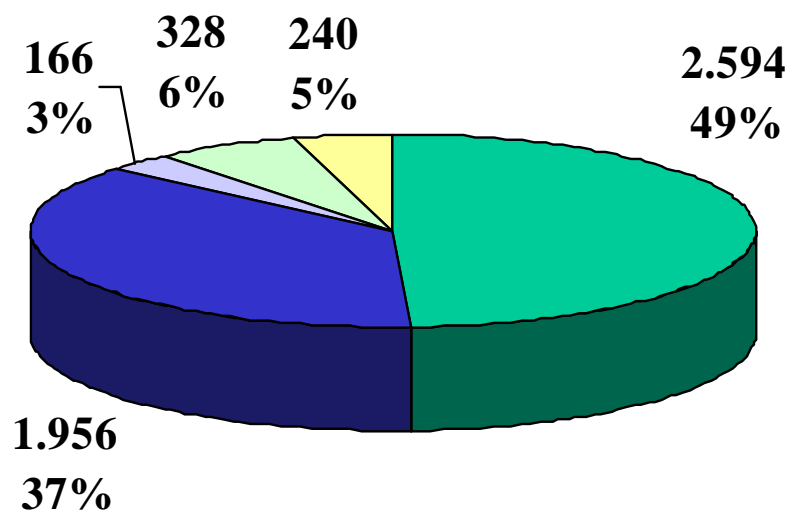
Paramos sritis	Numatyta ES lėšų 2007-2013 m., mln. Lt	Dalis nuo visų ES lėšų, proc.
Transporto infrastruktūra	5.283	22,6%
Aplinkosauga	3.220	13,8%
Energetika ir energijos naudojimo efektyvumo didinimas	2.233	9,5%
Švietimo ir socialinė infrastruktūra	2.174	9,3%
Verslo produktyvumo didinimas ir aplinkos verslui gerinimas	2.091	8,9%
Moksliniai tyrimai ir technologinė plėtra	1.844	7,9%
Kokybiškas užimtumas ir socialinė aprėptis	1.287	5,5%
Gebėjimų ir sistemų plėtojimas švietimo ir mokslinių tyrimų srityse	1.287	5,5%
Regionų plėtra	1.074	4,6%
Turizmas ir kultūros paveldo išsaugojimas	786	3,4%
Informacinė visuomenė	829	3,5%
Viešojo administravimo sistemos tobulinimas	585	2,5%
Techninė parama	702	3,0%
<b>Iš viso</b>	<b>23.394</b>	<b>100,0%</b>

# Transporto infrastruktūra

FINANSŲ MINISTERIJA




- Skirta 2007-2013 m.
- Skirta projektams
- Panaudota



- Keliai
- Geležinkeliai
- Oro uostai
- Klaipėdos uostas
- Kita

# Transporto infrastruktūra

FINANSŲ MINISTERIJA



## Pagrindinės remiamos veiklos:

- Transeuropinių, valstybinės bei regioninės reikšmės kelių rekonstravimas
- Geležinkelio kelių tiesimas ir rekonstravimas
- Klaipėdos valstybinio jūrų uosto plėtra: keleivių ir krovinių terminalo plėtra, krantinių rekonstravimas, uosto gilinimas, privažiavimo kelių sutvarkymas
- Vilniaus, Kauno ir Palangos oro uostų modernizavimas

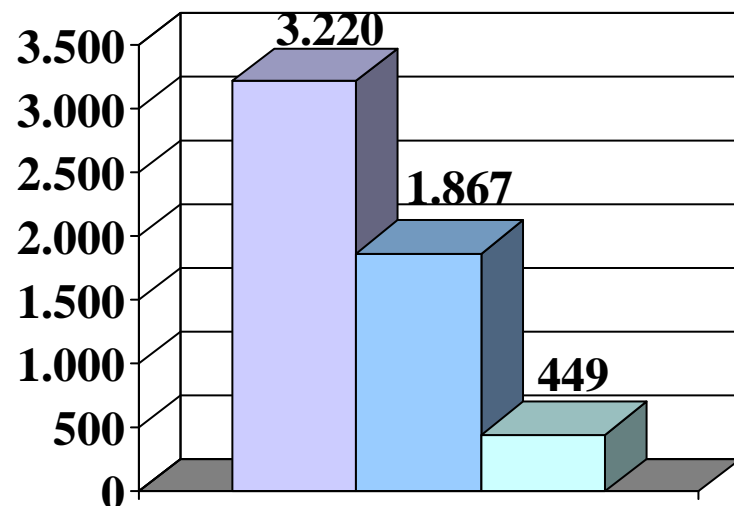
## Pagrindiniai numatomi (ir pasiekti) rezultatai:

- Nutiesta naujų ir rekonstruota esamų automobilių kelių - 1 165 km (917).
- Nutiesta naujų ir rekonstruota esamų geležinkelių kelių - 220 km (-).
- Papildomai oro uostuose aptarnautų keleivių skaičius - 1,16 mln. (0,43).
- Padidėjęs Ro-Ro, Ro-PAX laivais gabenamų krovinių skaičius - 1,5 mln. t (-).
- Padidėjęs Ro-Ro, Ro-PAX laivais gabenamų keleivių skaičius - 83 tūkst. (-).

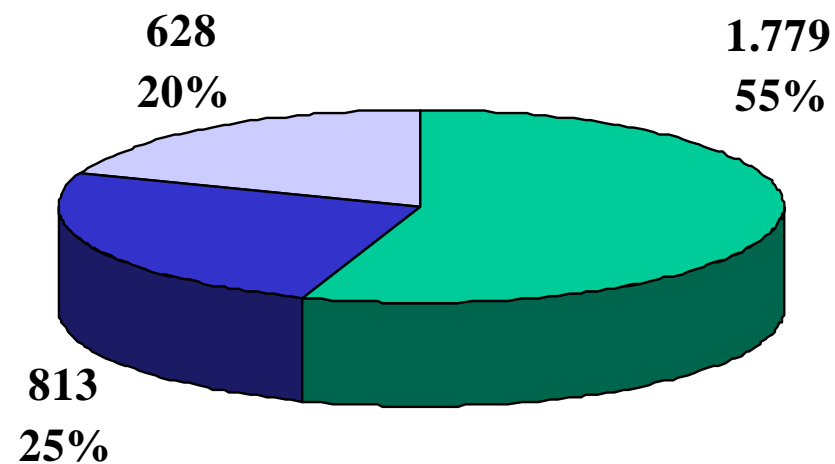


# Aplinkosauga

FINANSŲ MINISTERIJA



- Skirta 2007-2013 m.
- Skirta projektams
- Panaudota



- Vandens tiekimas ir nuotėkų tvarkymas
- Atliekų tvarkymas
- Kitos priemonės, skirtos aplinkos išsaugojimui

# Aplinkosauga

FINANSŲ MINISTERIJA

## Pagrindinės remiamos veiklos:

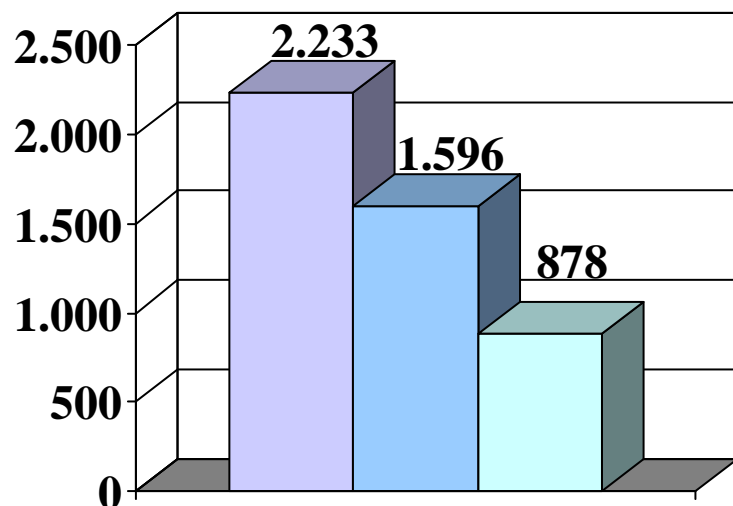
- Nuotekų ir vandentiekio tinklų tiesimas ir renovavimas, nuotekų valymo ir dumblo tvarkymo įrenginių statyba
- Senų sąvartynų uždarymas, naujų atliekų surinkimo aikštelių įrengimas, naujos atliekų tvarkymo sistemos kūrimas
- Vandens telkinių būklės gerinimas, biologinės įvairovės ir kraštovaizdžio apsauga, užterštų teritorijų tvarkymas

## Pagrindiniai numatomi (ir pasiekti) rezultatai:

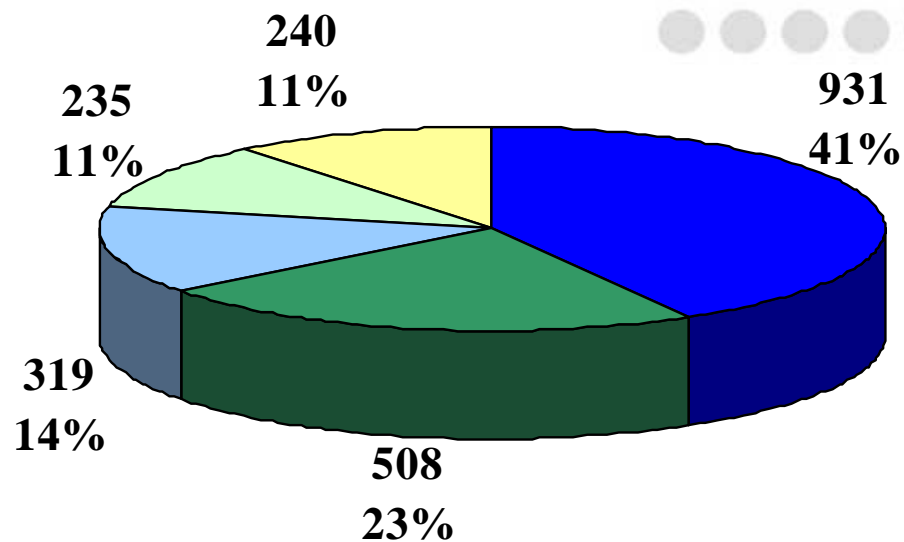
- Gyvenamųjų vietovių, kuriose renovuota/pastatyta vandens tiekimo ir/ar nuotekų sistema, skaičius - 220 (12).
- Uždarytų ir sutvarkytų sąvartynų/šiukšlynų skaičius - 249 (46).

# Energetika ir energijos naudojimo efektyvumo didinimas

FINANSŲ MINISTERIJA




- Skirta 2007-2013 m.
- Skirta projektams
- Panaudota



- Viešųjų pastatų renovavimas
- Daugiabučių renovavimas
- Elektros energija
- Šilumos tiekimas ir termofikacinės elektrinės
- Atsinaujinantys energijos šaltiniai

# Energetika ir energijos naudojimo efektyvumo didinimas

FINANSŲ MINISTERIJA



## Pagrindinės remiamos veiklos:

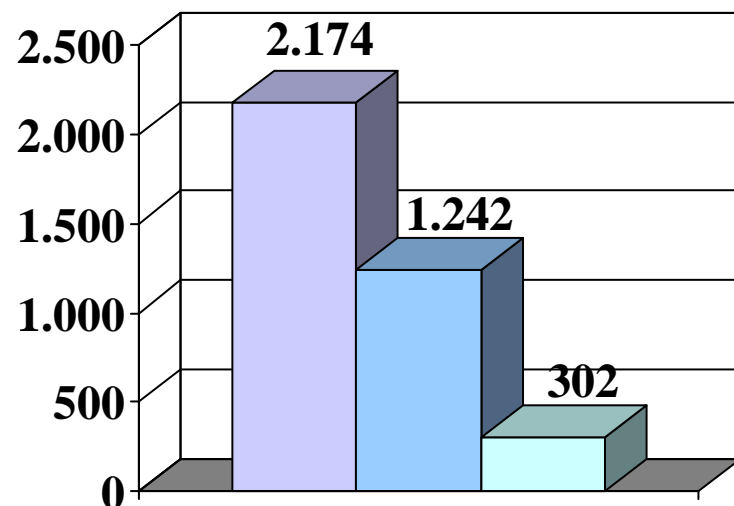
- Elektros perdavimo ir elektros skirstymo sistemos, šilumos tiekimo sistemos, termofikacinių elektrinių ir katilinių modernizavimas
- Viešųjų pastatų ir daugiabučių renovavimas, siekiant energetinio efektyvumo
- Atsinaujinančių energijos išteklių naudojimo energijos gamybai skatinimas

## Pagrindiniai numatomi (ir pasiekti) rezultatai:

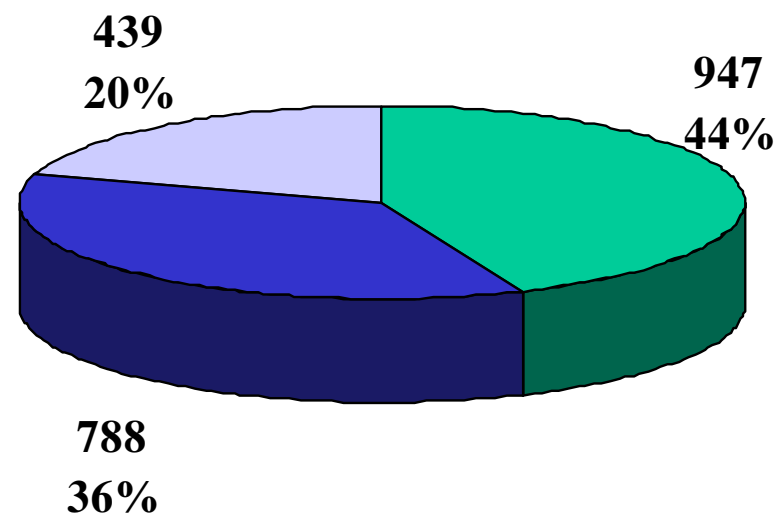
- Modernizuota centralizuoto šilumos tiekimo tinklų - 1 800 km (177). Šilumos vartotojai, kuriems pagerėjo šilumos tiekimo patikimumas ir kokybė - 300 000 (60 589).
- Nutiestų elektros linijų ilgis - 80 km (35). Elektros vartotojai, kuriems elektros energija tiekama patikimiau - 1 440 000 (1 500).
- Renovuoti daugiabučiai namai - 1 000 (-). Renovuotų daugiabučių energijos vartojimo efektyvumo padidėjimas - 30 proc. (-).
- Atnaujinti viešosios paskirties pastatai - 200 (57). Atnaujintuose viešosios paskirties pastatuose sutaupyta energijos kiekis (GWh) - 100 (0,35).
- Įrengti nauji energijos gamybos pajėgumai, naudojančys biomasę - 35 (2). Energijos gamybos pajėgumų, naudojančių biomasę, galios padidėjimas (MW) - 100 (27).

# Švietimo ir socialinė infrastruktūra

FINANSŲ MINISTERIJA



- Skirta 2007-2013 m.
- Skirta projektams
- Panaudota



- Švietimo infrastruktūra
- Sveikatos apsaugos infrastruktūra
- Kita socialinė infrastruktūra

# Švietimo ir socialinė infrastruktūra

## Pagrindinės remiamos veiklos:

- Švietimo ir studijų institucijų infrastruktūros atnaujinimas, įrangos ir mokymo priemonių įsigijimas.
- Sveikatos priežiūros įstaigų infrastruktūros modernizavimas, reikiamos įrangos ir baldų įsigijimas.
- Nestacionarių socialinių paslaugų infrastruktūros kūrimas arba modernizavimas, paslaugas neįgaliesiems teikiančių įstaigų plėtra

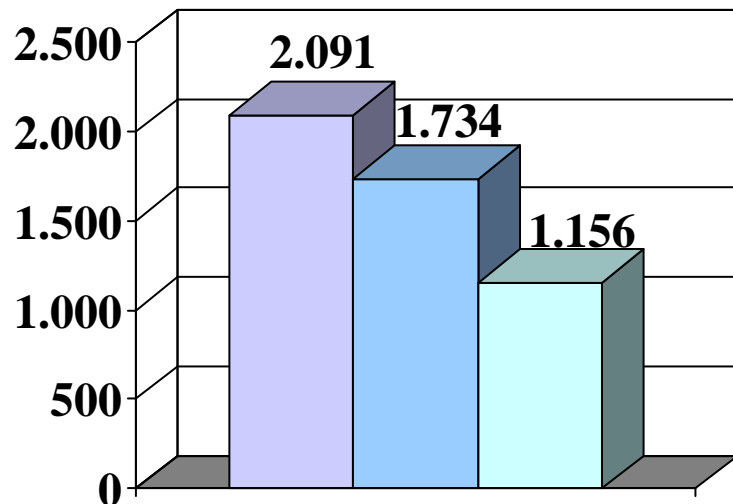
## Pagrindiniai numatomi (ir pasiekti) rezultatai:

- Modernizuotos švietimo ir studijų institucijos - 495 (1). Numatoma modernizuoti ir aprūpinti įranga daugiau kaip 700 bendrojo lavinimo mokyklų.
- Paramą gavusios sveikatos priežiūros įstaigos - 110 (14). Pacientų, kuriems pagerėjo sveikatos priežiūros paslaugų kokybė ir prieinamumas, skaičius - 1 050 500 (26 545).
- Modernizuotos užimtumo rėmimo politiką įgyvendinančios, socialines paslaugas ir paslaugas neįgaliesiems teikiančios įstaigos - 196 (26).

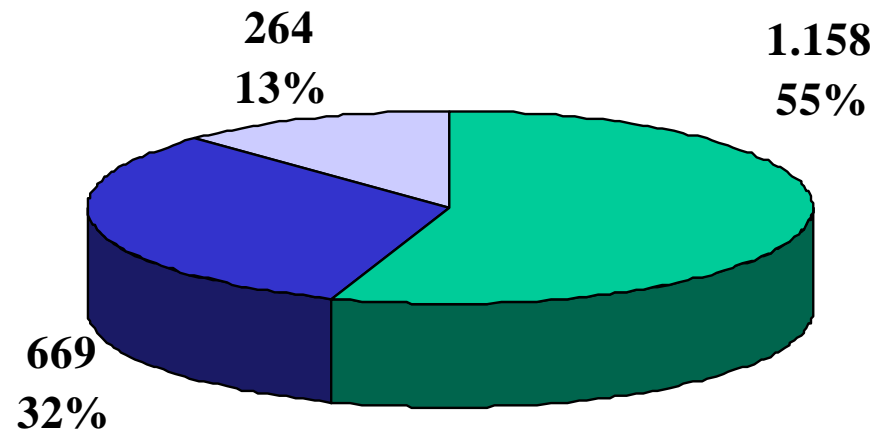


# Verslo produktyvumo didinimas ir aplinkos verslui gerinimas

FINANSŲ MINISTERIJA



- Skirta 2007-2013 m.
- Skirta projektams
- Panaudota



- Tiesioginė parama verslui (FI ir palūkanų kompensavimas)
- Tiesioginė parama verslui (subsidijos)
- Netiesioginė parama verslui

# Verslo produktyvumo didinimas ir aplinkos verslui gerinimas

FINANSŲ MINISTERIJA

## Pagrindinės remiamos veiklos:

- subsidijos įrangos ir technologijų įsigijimui, naujų vadybos metodų ir valdymo sistemų diegimui, rinkos tyrimams, dalyvavimui verslo parodose, mugėse
- paskolos, garantijos, rizikos kapitalas, paskolų palūkanų dalinis kompensavimas
- pramoninių parkų plėtra, viešosios paslaugos verslui

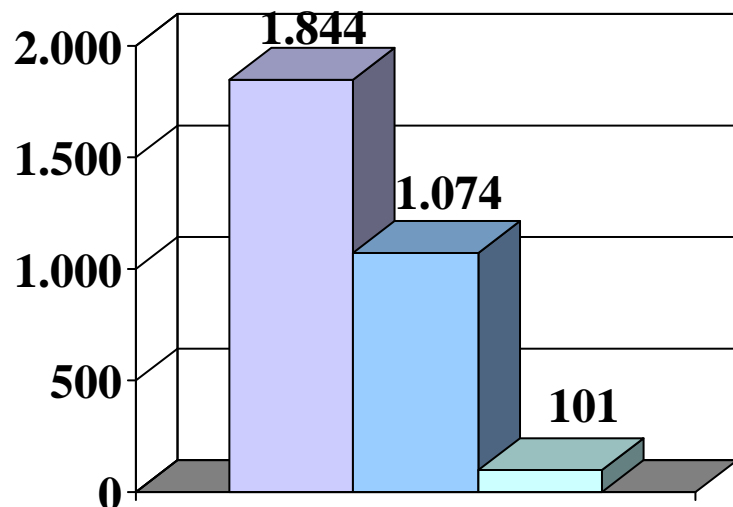
## Pagrindiniai numatomi (ir pasiekti) rezultatai:

- Pritraukta privačių investicijų: pagal subsidijų priemones - 606 mln. Lt (72), pagal finansų inžinerijos priemones – 1 712 mln. Lt (29).
- Suteikta paskolų, garantijų, kompensuota paskolų palūkanų SVV subjektams - 6 205 (3 669).
- Projektai, skirti verslo produktyvumui didinti - 300 (542).

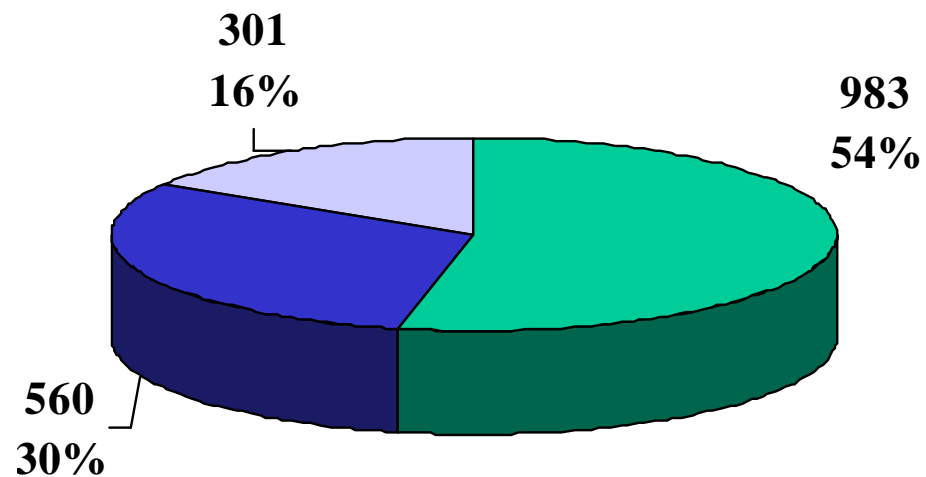


# Moksliniai tyrimai ir technologinė plėtra

FINANSŲ MINISTERIJA




- Skirta 2007-2013 m.
- Skirta projektams
- Panaudota



- Viešoji MTTP infrastruktūra
- Tiesioginė parama MTTP įmonėse
- Technologijų perdavimas ir bendradarbiavimo tinklų tobulinimas

# Moksliniai tyrimai ir technologinė plėtra

FINANSŲ MINISTERIJA



## Pagrindinės remiamos veiklos:

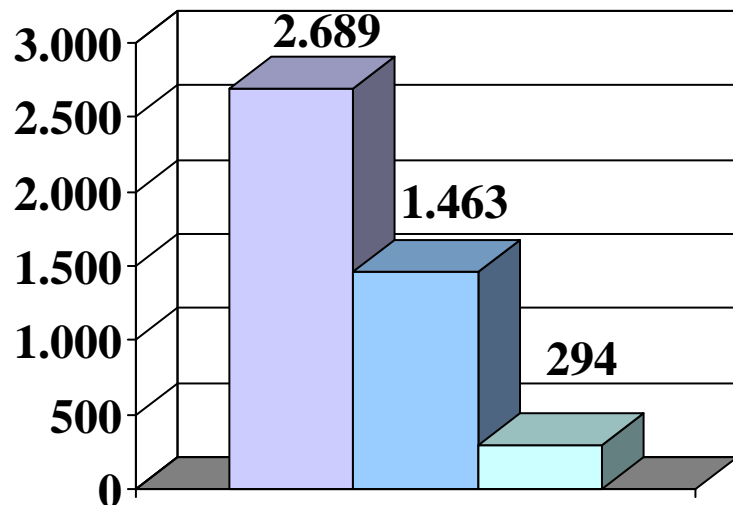
- Slėnių ir kitų mokslinių tyrimų centrų infrastruktūros plėtra.
- Parama įmonėms: MTTP projektų galimybių studijų parengimas, MTTP veiklos ir pradinių investicijų finansavimas.
- Inovacijų paramos paslaugos, mokslo ir technologijų parkai, klasteriai

## Pagrindiniai numatomi (ir pasiekti) rezultatai:

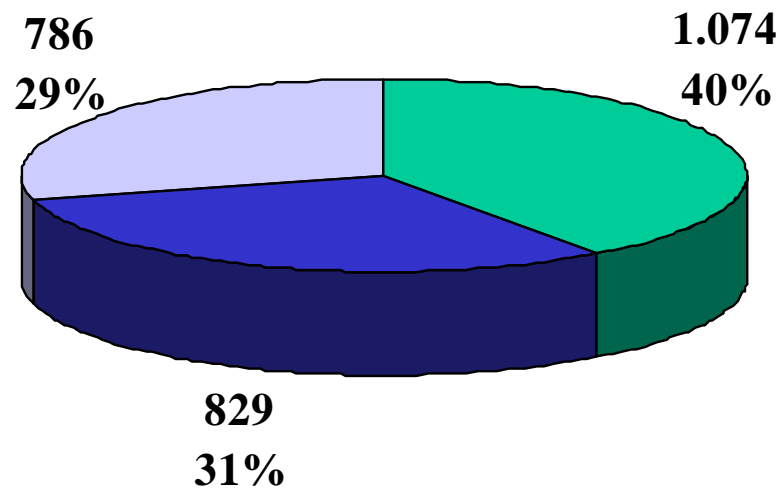
- MTTP projektų skaičius (įmonių mokslinių tyrimų ir technologinės plėtros veikla) - 120 (166).
- Sukurti ir veikiantys mokslinių tyrimų centrai - 12 (3). Sukurtos, atnaujintos ir/arba įranga aprūpintos mokslinės laboratorijos - 239 (-).
- bendros darbo vietos mokslinių tyrimų srityje – 646 (-).

# Kita ekonominė ir viešoji infrastruktūra

FINANSŲ MINISTERIJA



- Skirta 2007-2013 m.
- Skirta projektams
- Panaudota



- Regionų plėtra
- Informacinė visuomenė
- Turizmas ir kultūros paveldo išsaugojimas

# Kita ekonominė ir viešoji infrastruktūra

FINANSŲ MINISTERIJA

## Pagrindinės remiamos veiklos:

- Informacinė visuomenė:

- plačiajuosčio interneto ryšio infrastruktūros plėtra
- viešųjų el. paslaugų gyventojams plėtra
- intelektualių valdymo sistemų plėtra
- elektroninio mokymosi paslaugų plėtra ir kt.

- Regionų plėtra:

- miestų viešųjų erdvių plėtra
- poilsio zonų sutvarkymas
- esamų pramoninių ir apleistų teritorijų regeneracija
- bendruomeninės infrastruktūros kompleksinė plėtotė
- daugiabučių atnaujinimas ir socialinio būsto plėtra probleminėse teritorijose.

- Turizmas:

- vandens, dviračių, slidinėjimo trasų, pėsčiųjų takų, poilsio parkų, stovyklaviečių ir pan. turizmo objektų įrengimas
- aktyvaus poilsio, apgyvendinimo paslaugų infrastruktūros kūrimas
- kultūros paveldo objektų pritaikymas turizmui
- daugiafunkcinių sporto ir pramogų objektų statyba.



MOKSLAS • EKONOMIKA • SAUGLAUDA




EUROPOS SĄJUNGA  
EUROPOS SOCIALINIS FONDAS

*Kuriame Lietuvos ateitį*

## Kita ekonominė ir viešoji infrastruktūra

FINANSŲ MINISTERIJA

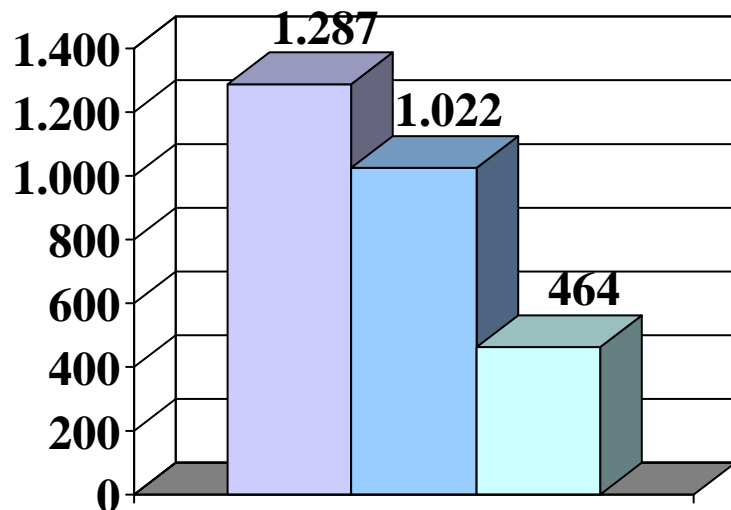


### Pagrindiniai numatomi (pasiekti) rezultatai:

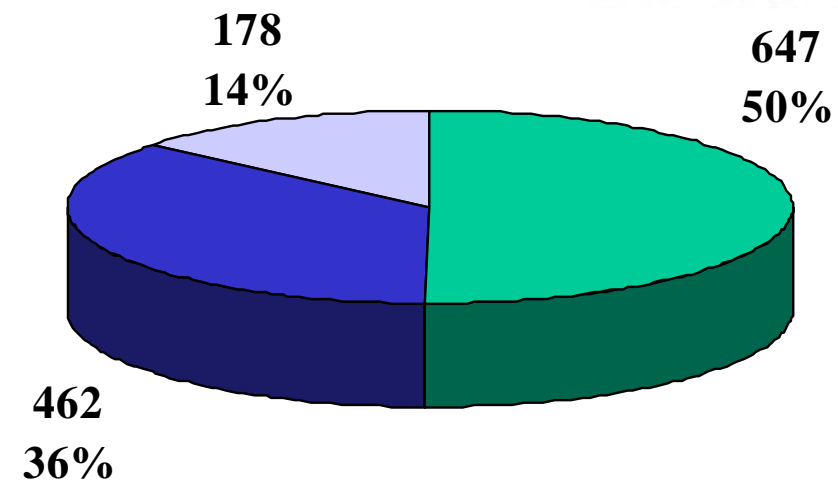
- Miestelių ir kaimų, prijungtų prie sukurto plačiajuosčio tinklo, skaičius - 770 (-). Gyventojų, besilankančių viešųjų institucijų interneto svetainėse, dalies padidėjimas - 40 proc. (-)
- Integruotų urbanistinės plėtros projektų skaičius - 300 (9)
- Atnaujintų daugiabučių namų probleminėse teritorijose skaičius - 150 (-).
- Sukurti nauji ar sutvarkyti esami turistų traukos objektai - 79 (24). Pritraukta turistų per 3 metus po projekto įgyvendinimo – 1 780 000 (6 269).

# Kokybiškas užimtumas ir socialinė aprėptis

FINANSŲ MINISTERIJA



- Skirta 2007-2013 m.
- Skirta projektams
- Panaudota



- Darbuotojų ir įmonių prisitaikymo prie rinkos poreikių didinimas
- Gyventojų užimtumo ir dalyvavimo darbo rinkoje skatinimas
- Socialinės aprėpties stiprinimas

# Kokybiškas užimtumas ir socialinė aprėptis

FINANSŲ MINISTERIJA

## Pagrindinės remiamos veiklos:

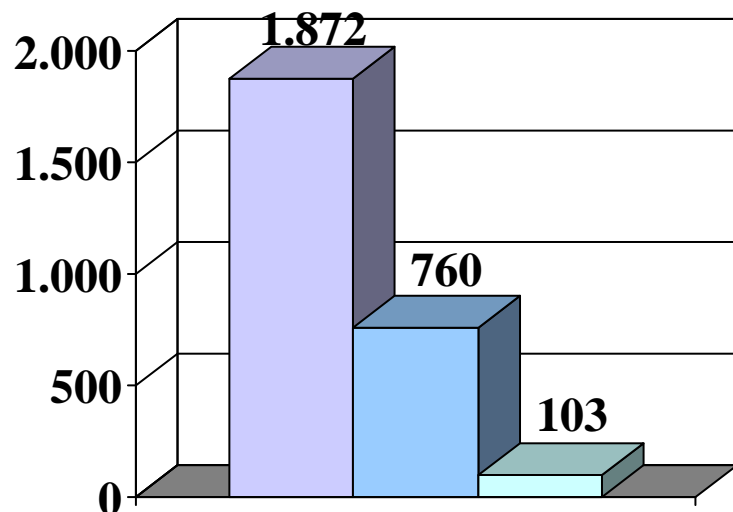
- Bedarbių ir asmenų, kuriems gresia nedarbas, įtraukimas į profesinį mokymą, remiamojo įdarbinimo programas ir kitas aktyvias darbo rinkos priemones.
- Neįgaliųjų profesinė rehabilitacija, socialinės rizikos ir socialinę atskirtį patiriančių asmenų įsitraukimo į darbo rinką ir diskriminacijos darbo rinkoje prevencijos priemonių kūrimas ir įgyvendinimas.
- Įmonių ir viešojo sektoriaus darbuotojų kvalifikacijos tobulinimas.

## Pagrindiniai numatomi (pasiekti) rezultatai:

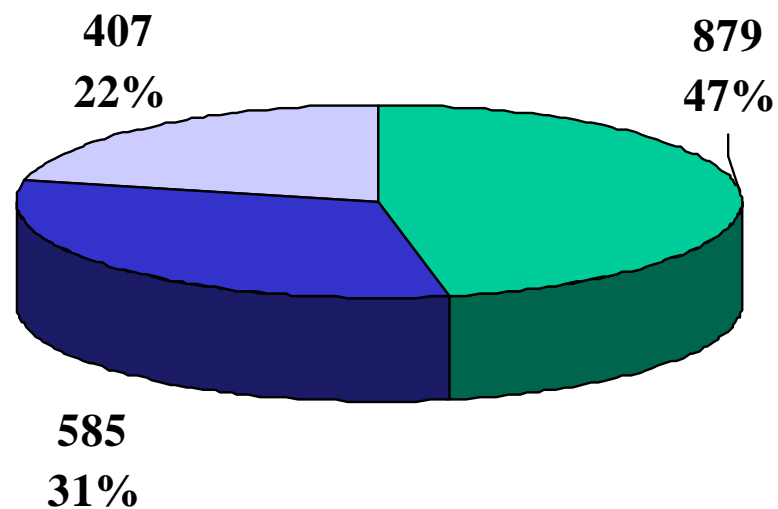
- Mokymuose dalyvavę asmenys - 200 000 (46 843), sėkmingai baigusiu mokymus dalyvių skaičius 180 000 (11 594).
- Bedarbiai ir asmenys, kuriems gresia nedarbas, įtraukti į profesinio mokymo ir neformalaus švietimo programas ir remiamo įdarbinimo programas – 42 000 (82 342). Bedarbių įsidarbinimo lygis per 6 mėn. po dalyvavimo įdarbinimo programose – 85 proc. (32), Bedarbių, igijusių profesinę kvalifikaciją, dalis – 80 proc. (76).
- Asmenys, patiriantys socialinę atskirtį, ir socialinės rizikos asmenys, dalyvavę ESF remiamose veiklose - 30 000 (3 144). Asmenys, kurie įsidarbino arba tęsia mokymus (praėjus 6 mėn. po projekto pabaigos) – 30 proc. (13)

# Gebėjimų ir sistemų plėtojimas švietimo, mokslinių tyrimų ir viešojo administravimo srityse

FINANSŲ MINISTERIJA



- Skirta 2007-2013 m.
- Skirta projektams
- Panaudota




- Mokymasis visą gyvenimą
- Viešojo administravimo sistemos tobulinimas
- Žmogiškojo potencialo mokslinių tyrimų ir inovacijų srityje plėtojimas



# Gebėjimų ir sistemų plėtojimas švietimo, mokslinių tyrimų ir viešojo administravimo srityse

FINANSŲ MINISTERIJA



## Pagrindinės remiamos veiklos:

- Mokslininkų ir tyrėjų kvalifikacijos ir kompetencijos kėlimas, stažuotės, įdarbinimas, mokslinių tyrimų vykdymas.
- Švietimo paslaugų kokybės užtikrinimo mechanizmų diegimas, aukštojo mokslo studijų programų rengimas/atnaujinimas, mokytojų kvalifikacijos tobulinimas, aukštųjų mokyklų ir studijų programų tarptautiškumo skatinimas.
- Administracinių gebėjimų stiprinimas valstybės tarnyboje, viešojo administravimo sistemos tobulinimas, viešojo administravimo teikiamų paslaugų gerinimas.

## Pagrindiniai numatomi (pasiekti) rezultatai:

- Švietimo administracijos darbuotojų, moksleivių, studentų, mokytojų, dėstytojų, švietimo pagalbos darbuotojų, kurie mokėsi pagal formaliojo ir neformaliojo švietimo programas, skaičius - 70 700 (1 935).
- Mokslininkų ir kitų tyrėjų bei studentų, kurie mokėsi pagal formaliojo ir neformaliojo švietimo programas, skaičius – 7 000 (197).
- Mokymuose dalyvavusių valstybės tarnautojų, statutinių tarnautojų, kitų valstybės ir savivaldybių institucijų ir įstaigų darbuotojų skaičius - 37 000 (4 456).



MOKSLAS • EKONOMIKA • SAUGLAUDA

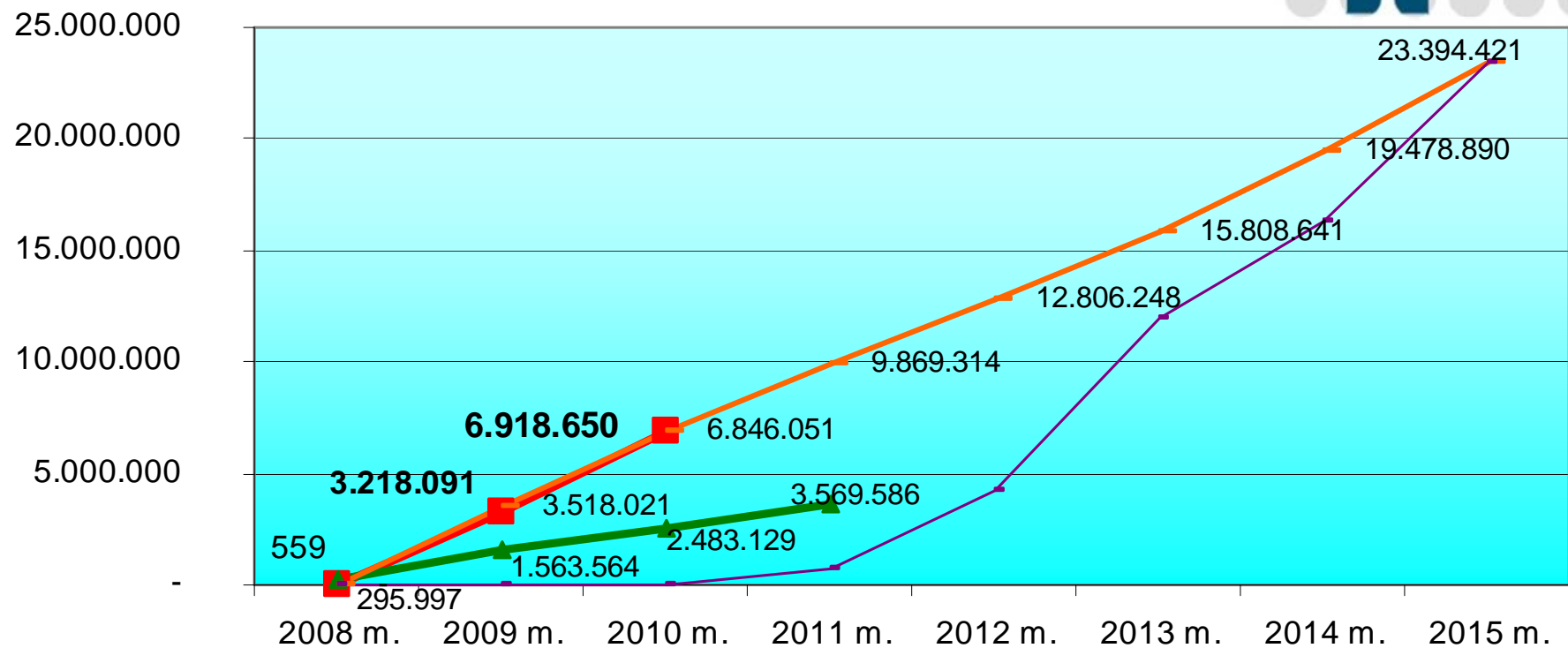


EUROPOS SĄJUNGA  
EUROPOS SOCIALINIS FONDAS

*Kuriame Lietuvos ateitį*

# ES lėšų naudojimas

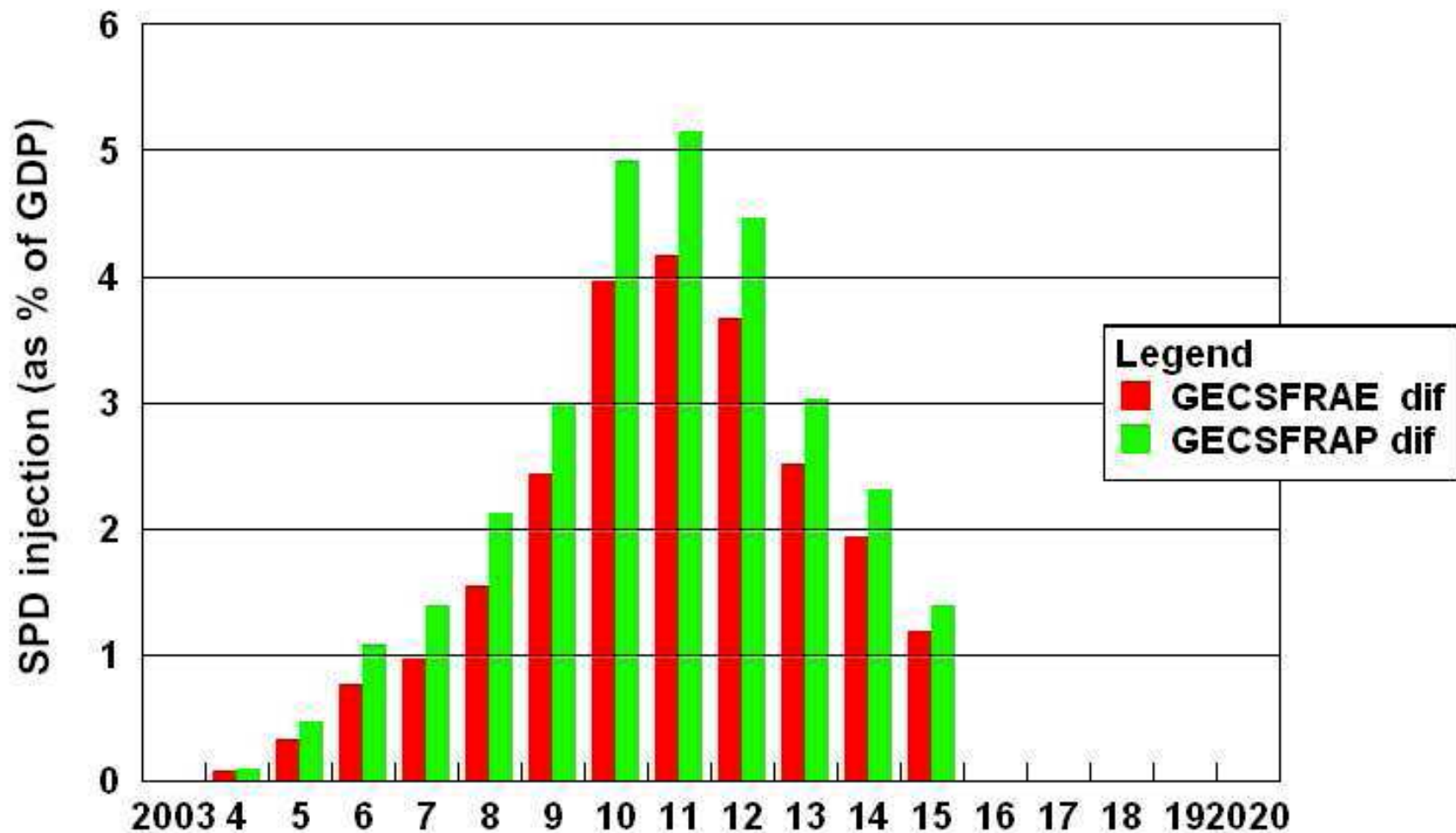
FINANSŲ MINISTERIJA



- Panaudota
- ▲ 2004-2006 m. laikotarpio lėšų naudojimas atitinkamai 2005-2008 metais
- Planuota panaudoti pagal ES fondų naudojimo plano kritinį lygį
- N+2/3

# 2004-2006 m. BPD ir 2007–2013 m. veiksmų programų investicijų apimtys

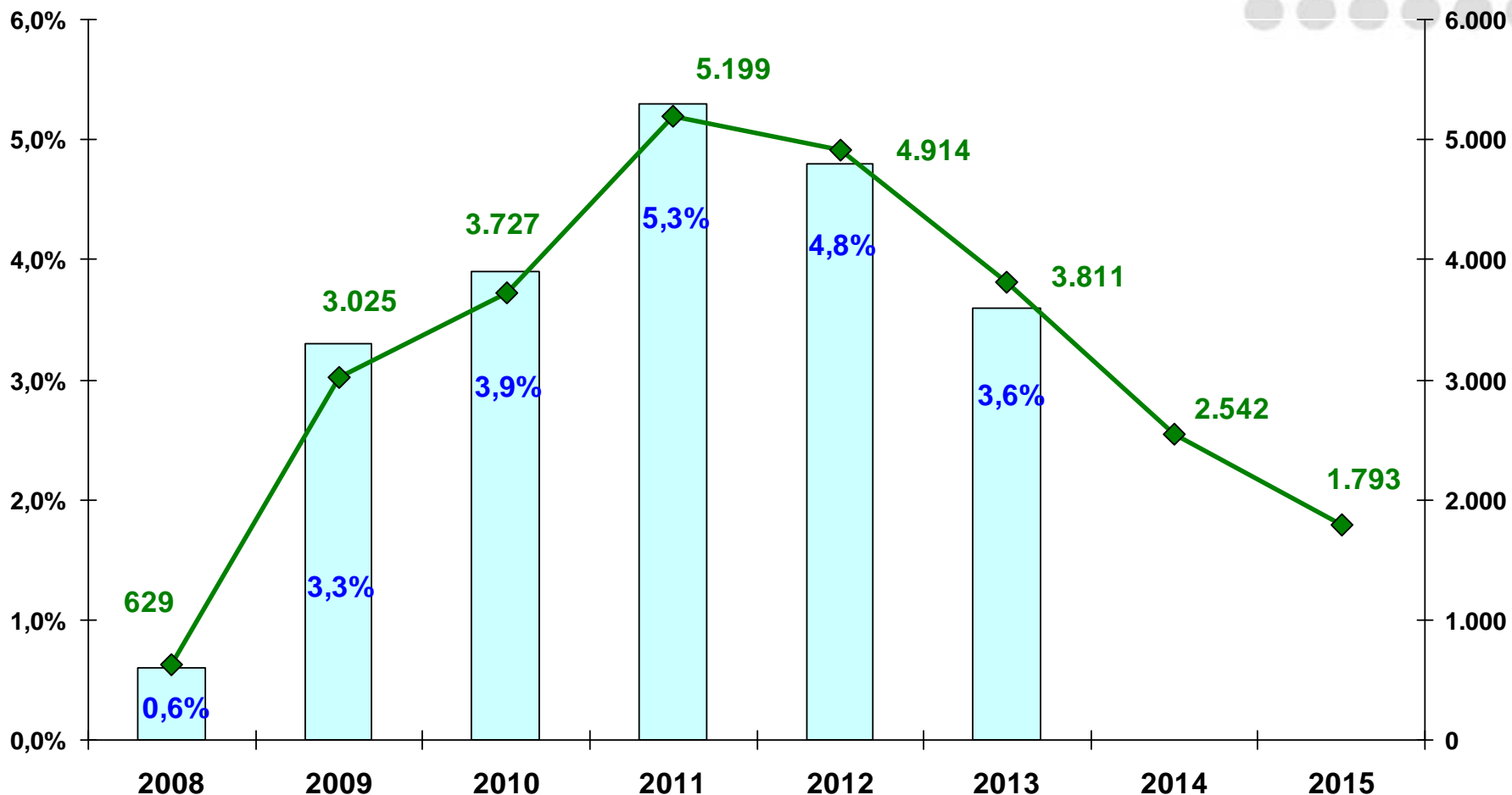
FINANSŲ MINISTERIJA



\*Šaltinis: ES struktūrinių fondų poveikio BVP vertinimas, 2009 m. rugsėjis.

# 2007-2013 m. Veiksmų programų projektams planuojamos išmokėti ES ir valstybės biudžeto lėšos, mln. Lt

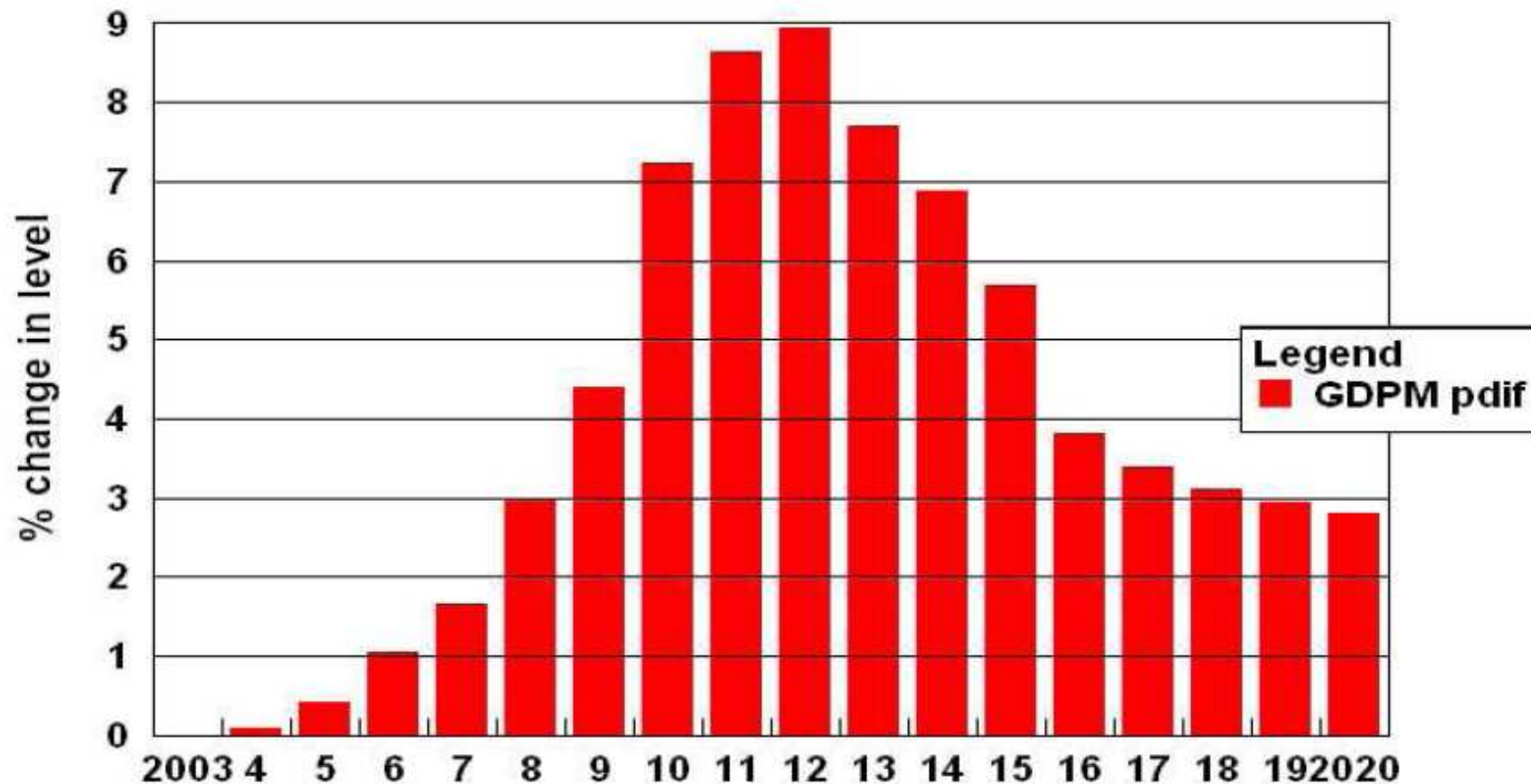
FINANSŲ MINISTERIJA




Proc. nuo BVP ES ir VB lėšos



## ES struktūrinės paramos poveikis BVP



\*Šaltinis: ES struktūrinių fondų poveikio BVP vertinimas, 2009 m. rugsėjis.



Ačiū už dėmesį !

