


FINANSŲ MINISTERIJA



2014-2020 m. ES DAUGIAMETĖ FINANSINĖ PROGRAMA

FINANSŲ MINISTERIJA

2011 m. rugsėjo 13 d.


2011 m. rugsėjo 13 d.

**Komisijos 2014–2020 m. ES
struktūrinės paramos klausimams
spręsti posėdis**



PRISTATYMO TURINYS


FINANSŲ MINISTERIJA



1. Bendri ES biudžeto sudarymo principai
2. Biudžeto išlaidos
3. Biudžeto pajamos
4. Tolesnė derybų eiga

ES BIUDŽETAS – DAUGIAU EUROPOS UŽ TUOS PAČIUS PINIGUS!

FINANSŲ MINISTERIJA



Iššūkliai

- Lisabonos sutartis: daugiau atsakomybės
- Geriau sujungti Europą
- Socialiniai, ekonominiai skirtumai
- Nestabili kaimynystė
- Klimato pokyčiai
- Finansinės krizės intervencijos
- Atsakas į gamtines nelaimes

Atsakas

- Europinė logika sutelkta ties strategija “Europa 2020”
- Modernizuotas biudžetas
- Apribotas dydžiu, bet pertvarkytas
- Biudžeto griežtumas, administravimo ribos
- Sinergija užtikrinant ES pridėtinę vertę

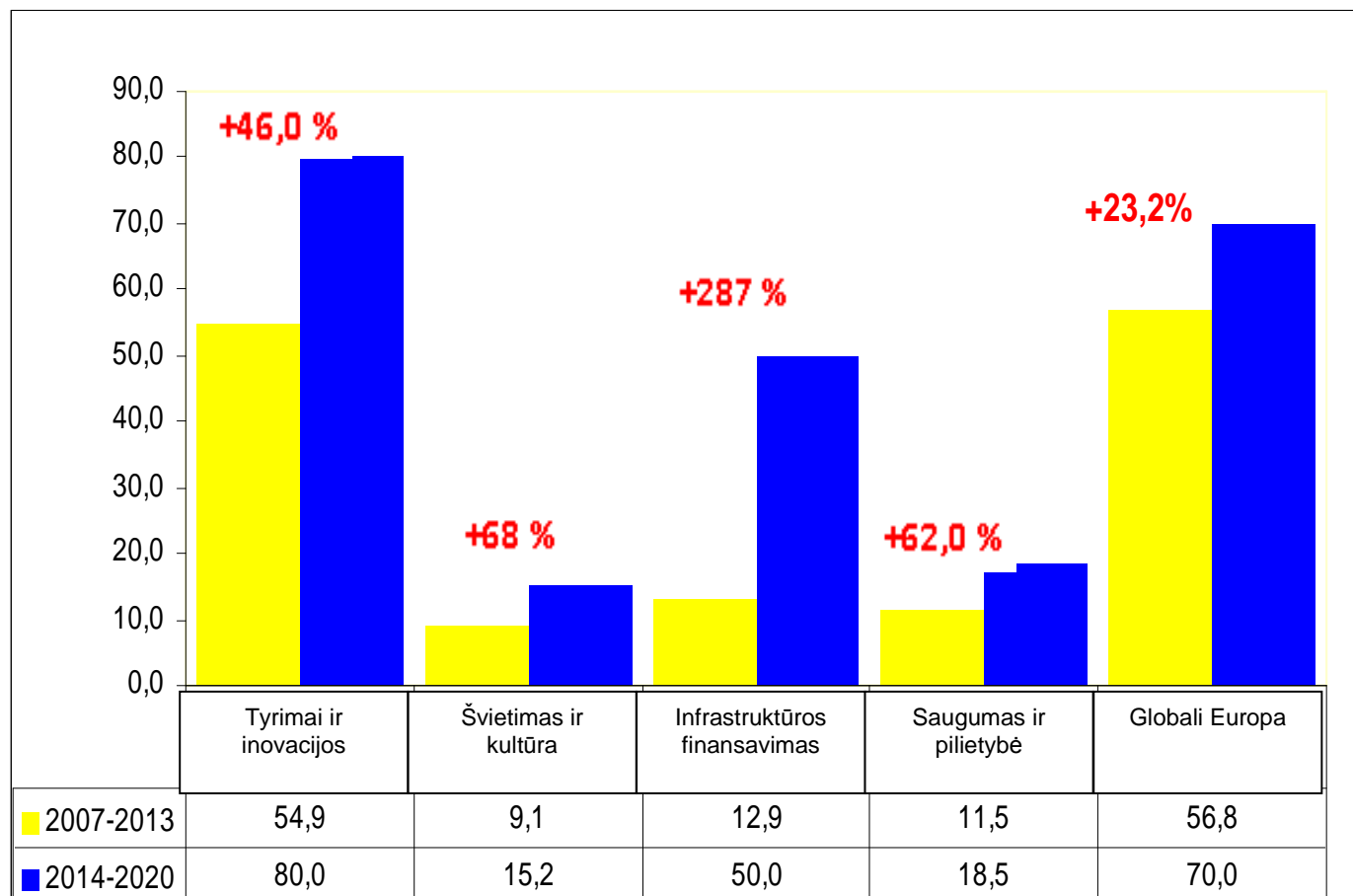

EK PASIŪLYMAS DĖL 2014-2020 m. FINANSINĖS PERSPEKTYVOS

FINANSŲ MINISTERIJA

2007-13/2014-20 DFP palyginimas	2011 m. kainomis (milijardai eurų)		Skirtumas (%)
	2007-2013	2014-2020	
1. Pažangus ir integracinis augimas	445,5	490,9	10,2%
<i>iš kurių Konkurencingumas</i>	<i>77,8</i>	<i>114,9</i>	<i>47,7%</i>
<i>iš kurių Infrastruktūra</i>	<i>12,9</i>	<i>40,0</i>	<i>209,7%</i>
<i>iš kurių Sanglaudos politika</i>	<i>354,8</i>	<i>336,0</i>	<i>-5,3%</i>
2. Tvarus augimas	421,1	382,9	-9,1%
<i>iš kurių su rinka susijusios išlaidos ir tiesioginės išmokos</i>	<i>322,0</i>	<i>281,8</i>	<i>-12,5%</i>
3. Saugumas ir pilietybė	12,4	18,5	49,9%
<i>iš kurių Laisvė, Saugumas ir Teisingumas</i>	<i>7,6</i>	<i>11,6</i>	<i>53,0%</i>
<i>iš kurių Pilietybė</i>	<i>4,8</i>	<i>6,9</i>	<i>44,9%</i>
4. Globali Europa	56,8	70,0	23,2%
5. Administracija (įskaitant pensijas ir Europines mokyklas)	56,9	62,6	10,1%
<i>iš kurių ES institucijų administracinės išlaidos</i>	<i>48,4</i>	<i>50,5</i>	<i>4,2%</i>
6. Kompensacijos	0,9		
Asignavimai įsipareigojimams	993,6	1.025,0	3,2%
Dalis nuo ES bendrųjų nacionalinių pajamų, % (EU-27)	1,12%	1,05%	

REIŠMINGI PERSKIRSTYMAI PAGRINDINIŲ POLITIKŲ SRITYSE

FINANSŲ MINISTERIJA



Milijardai,
eurų



MOKSLAS · EKONOMIKA · SĄNGLAUDA




EUROPOS SĄJUNGA
EUROPOS SOCIALINIS FONDAS

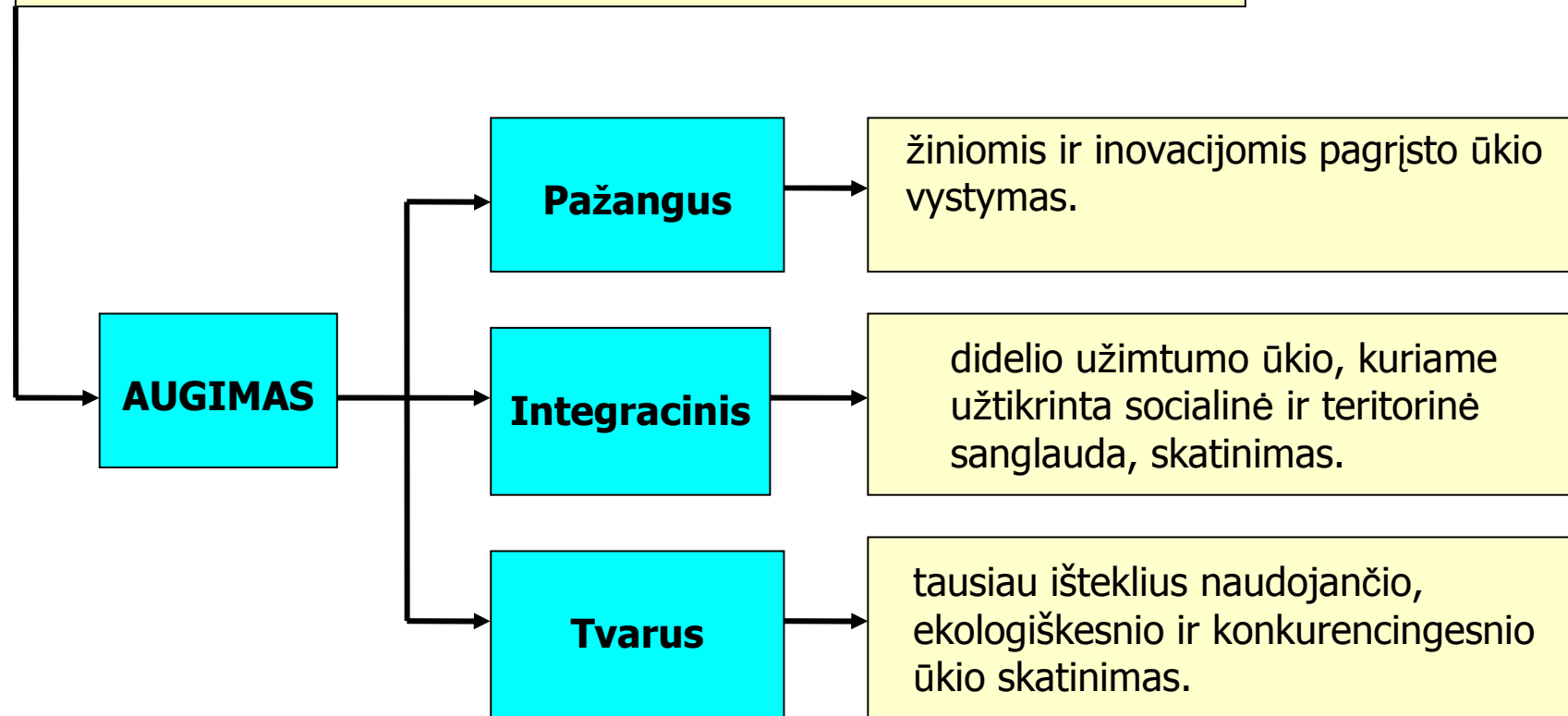
Kuriame Lietuvos ateitį

ES BIUDŽETO IŠLAIDŲ STRUKTŪROS POKYČIAI

2014–2020 DFP	2007–2013 DFP FINANSŲ MINISTERIJA
1. Pažangus ir integracinis augimas	1a. Konkurencingumas augimui ir užimtumui 1b. Sanglauda augimui ir užimtumui <i>minus</i> Europos Medicinos agentūra ITER (nepatenka į naująją DFP) GMES (nepatenka į naująją DFP) <i>plus</i> Veiklus jaunimas (iš 3)
<i>iš kurių: ekonominė, socialinė ir teritorinė sanglauda</i>	1b. Sanglauda augimui ir užimtumui <i>plus</i> TEN-T, TEN-E, Saugesnis internetas
2. Tvarus augimas: natūralūs ištekliai	2. Natūraliųjų išteklių valdymas ir apsauga <i>minus</i> Maisto saugai (nuo rinkos priemonių ir tiesioginių išmokų į H3) Bendrijos Augalų įvairovės tarnyba
<i>iš kurių su rinka susijusios išlaidos ir tiesioginės išmokos</i>	<i>iš kurių: su rinka susijusios išlaidos ir tiesioginės išmokos</i> <i>minus</i> Rinkos intervencijai į žuvininkystės rinkas Maisto sauga (į 3)
3. Saugumas ir pilietybė	3a. Laisvė, Saugumas ir Teisingumas 3b. Pilietybė <i>plus</i> Maisto sauga (iš rinkos priemonių ir tiesioginių išmokų) Europos Medicinos agentūra (iš H1) Bendrijos Augalų įvairovės tarnyba (iš H2) <i>minus</i> Veiklus jaunimas
4. Globali Europa	4. Europa kaip globalus žaidėjas
5. Administracija	5. Administracija <i>plus</i> pensijų išlaidos finansuojamos iš personalo įnašų




Strategijos "Europa 2020" PRIORITETAI



2014–2020 m. FINANSINĖ PERSPEKTYVA PAGAL STRATEGIJOS "EUROPA 2020" TIKSLUS

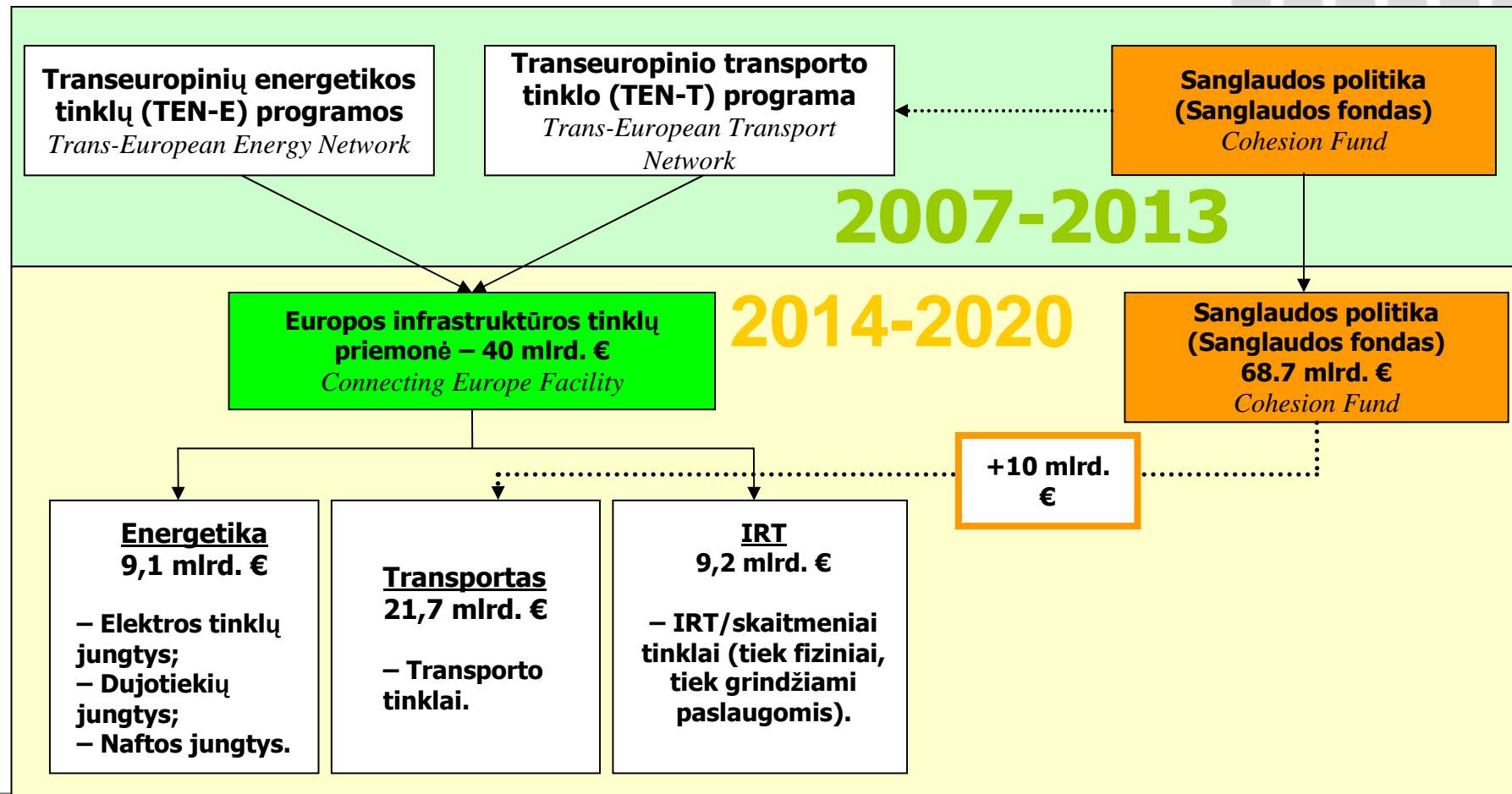
FINANSŲ MINISTERIJA



IŠ VISO – 1.025.0 mlrd €		
<i>(PLĖTROS) PRIORITETAI</i>		
1. Pažangus ir 2. Integracinis augimas – 490.908		3. Tvarus augimas – 382.927
Atominis saugumas ir uždarymai – 0.7	Infrastruktūrinis instrumentas – 40.0 <i>(+ 10 mlrd.€ iš Sanglaudos fondo)</i>	Žemės ūkis - tiesiogines išmokos ir rinkos priemonės – 281.825
Konkurencingumo ir MVĮ programa – 2.380	Sanglaudos politika — 336.02	Kaimo plėtra – 89.895
Bendrasis strateginis dokumentas tyrimams ir inovacijoms – 80.0	Bendras instrumentas švietimui, jaunimui, sportui – 15.21	Žuvininkystė – 6.685 <i>+ Tarptautiniai žuvininkystės susitarimai</i>
Kitos – 10.297		Aplinkosauga ir klimato kaita – 3.2
		Kitos – 1.323
KITOS IŠLAIDOS		
3. Saugumas ir Pilietybė – 18.535	4. Globali Europa – 70.0	5. Administracija – 62.629

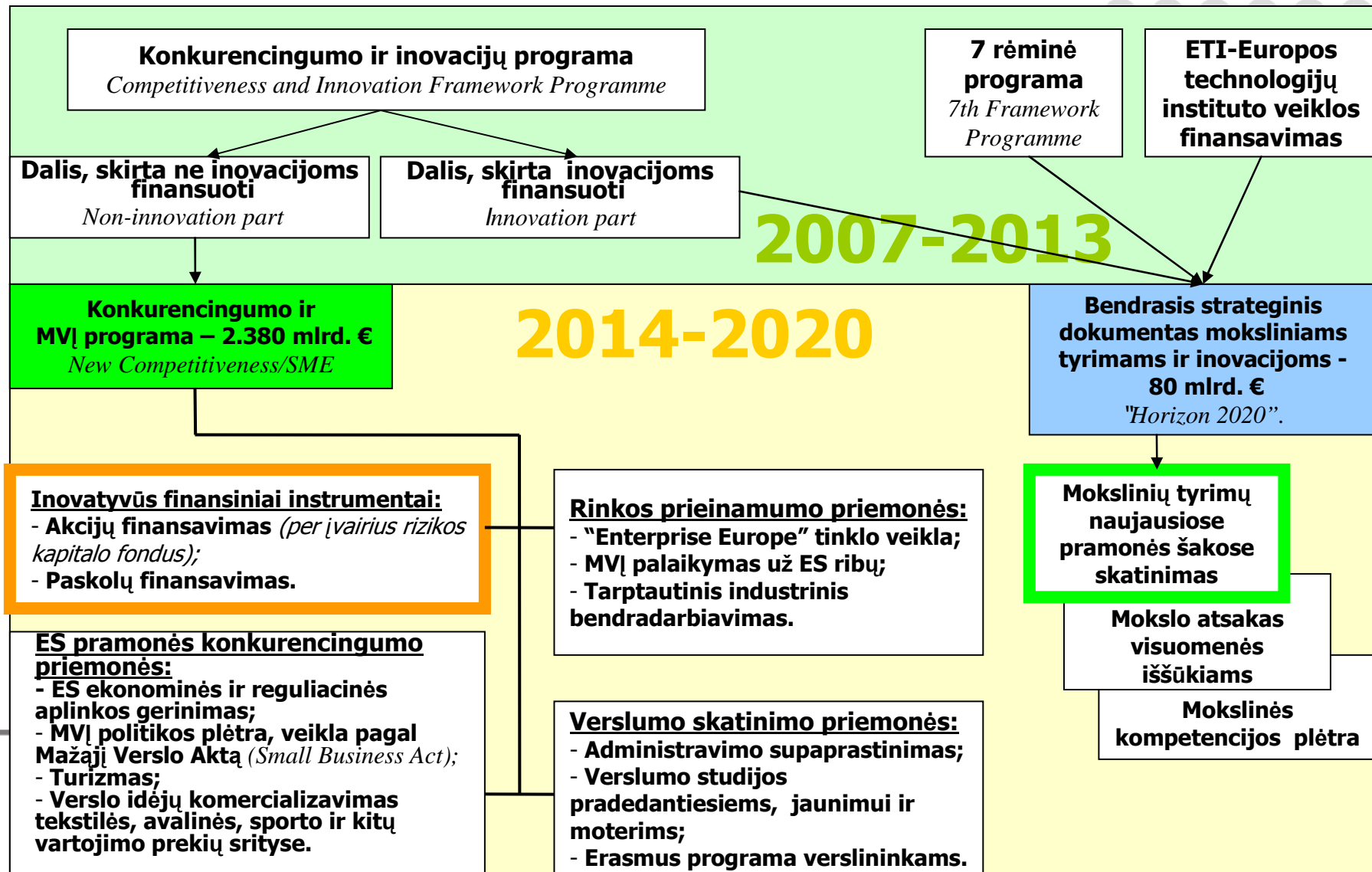
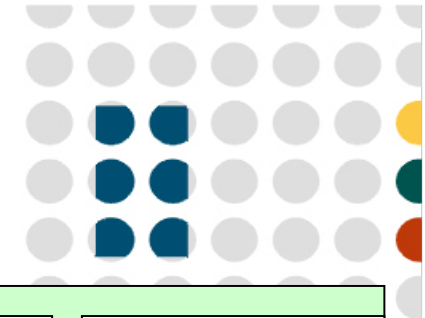
Tiesiogiai EK valdomos programos – Infrastruktūrinis instrumentas

FINANSŲ MINISTERIJA

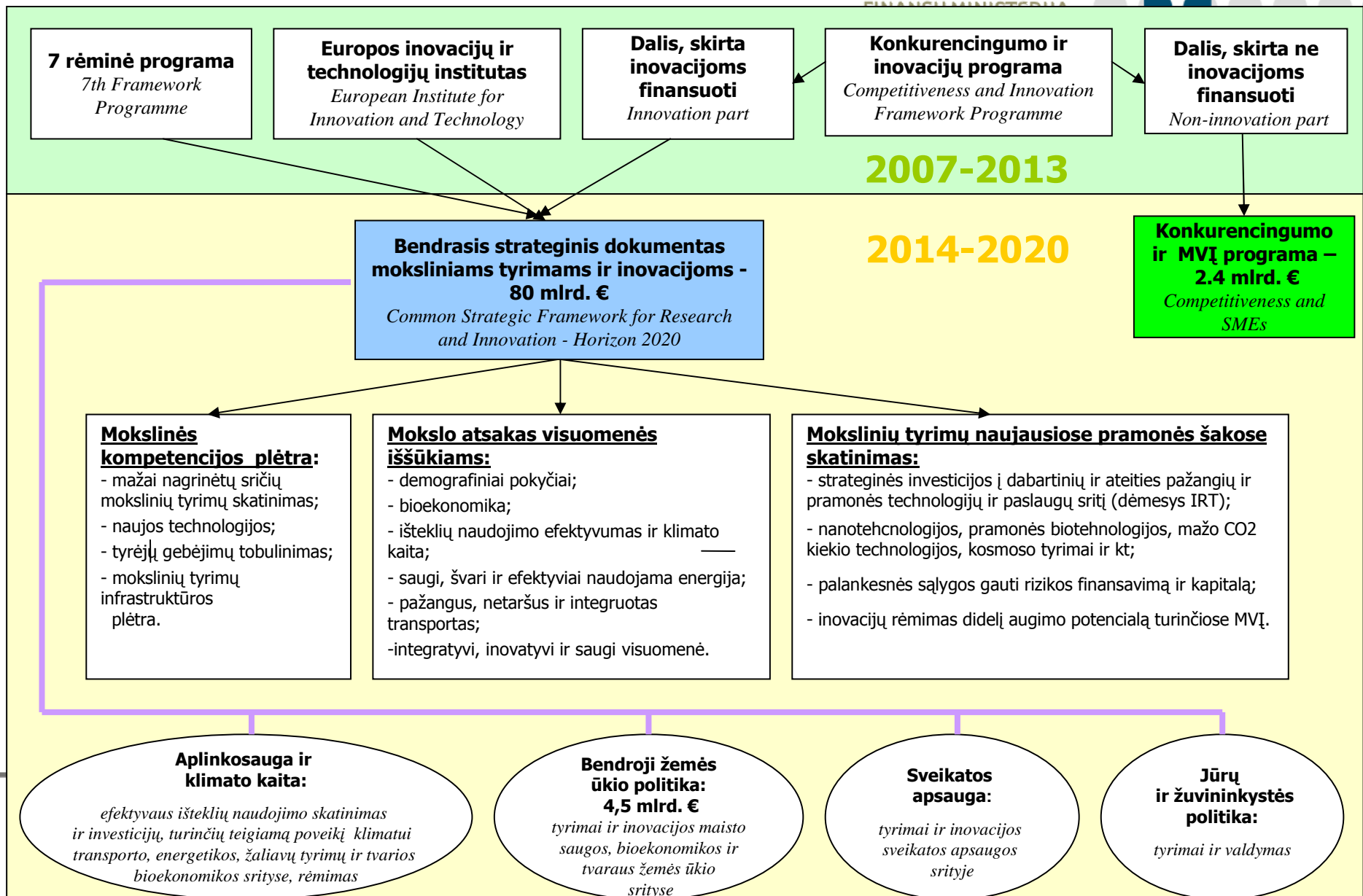


Tiesiogiai EK valdomos programos – Konkurencingumo ir MVĮ programa

FINANSŲ MINISTERIJA

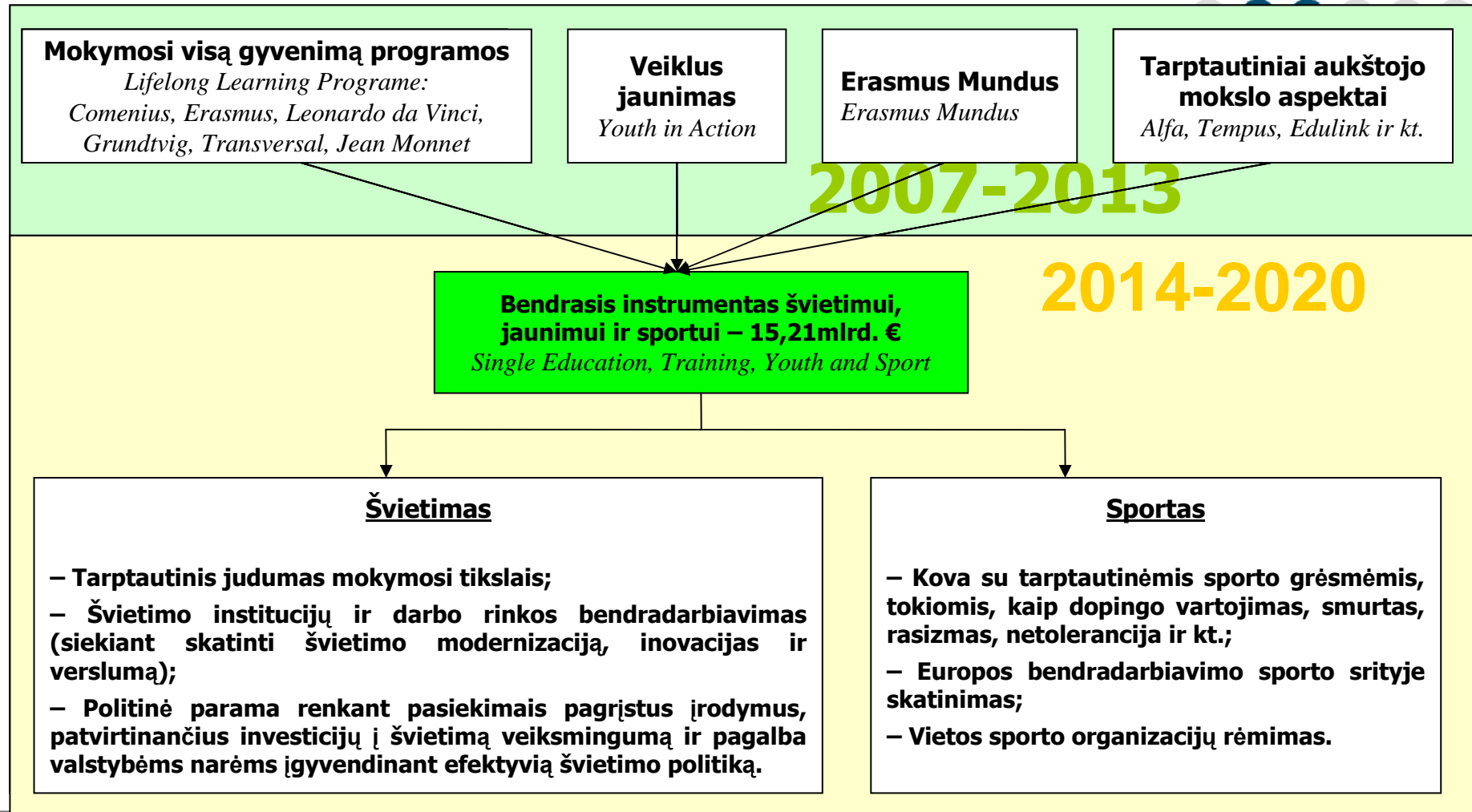


Tiesiogiai EK valdomos programos – Bendrasis strateginis dokumentas tyrimams ir inovacijoms



Tiesiogiai EK valdomos programos – Bendrasis instrumentas švietimui, jaunimui ir sportui

FINANSŲ MINISTERIJA



Tiesiogiai EK valdomos programos – Aplinkosauga ir klimato kaita

FINANSŲ MINISTERIJA

2007-2013

LIFE + programa

LIFE +
Gamta ir biologinė įvairovė

LIFE +
Aplinkos politika ir valdymas

LIFE +
Informacija ir komunikacija

Aplinkosauga ir klimato kaita – 3,2 mlrd. €

2014-2020

LIFE + programa

Klimato politikos programa
Climate action sub-programme

Šiltnamio efektą sukeliančių išmetamųjų
dujų kiekio mažinimas

Atsparumo klimato kaitos poveikiui didinimas

Valdymas ir žinių apie klimato politiką sklaida

Aplinkos programa
Environment sub-programme

LIFE biologinė įvairovė

LIFE aplinkosauga

LIFE valdymas



MOKSLAS · EKONOMIKA · SĄNGLAUDA

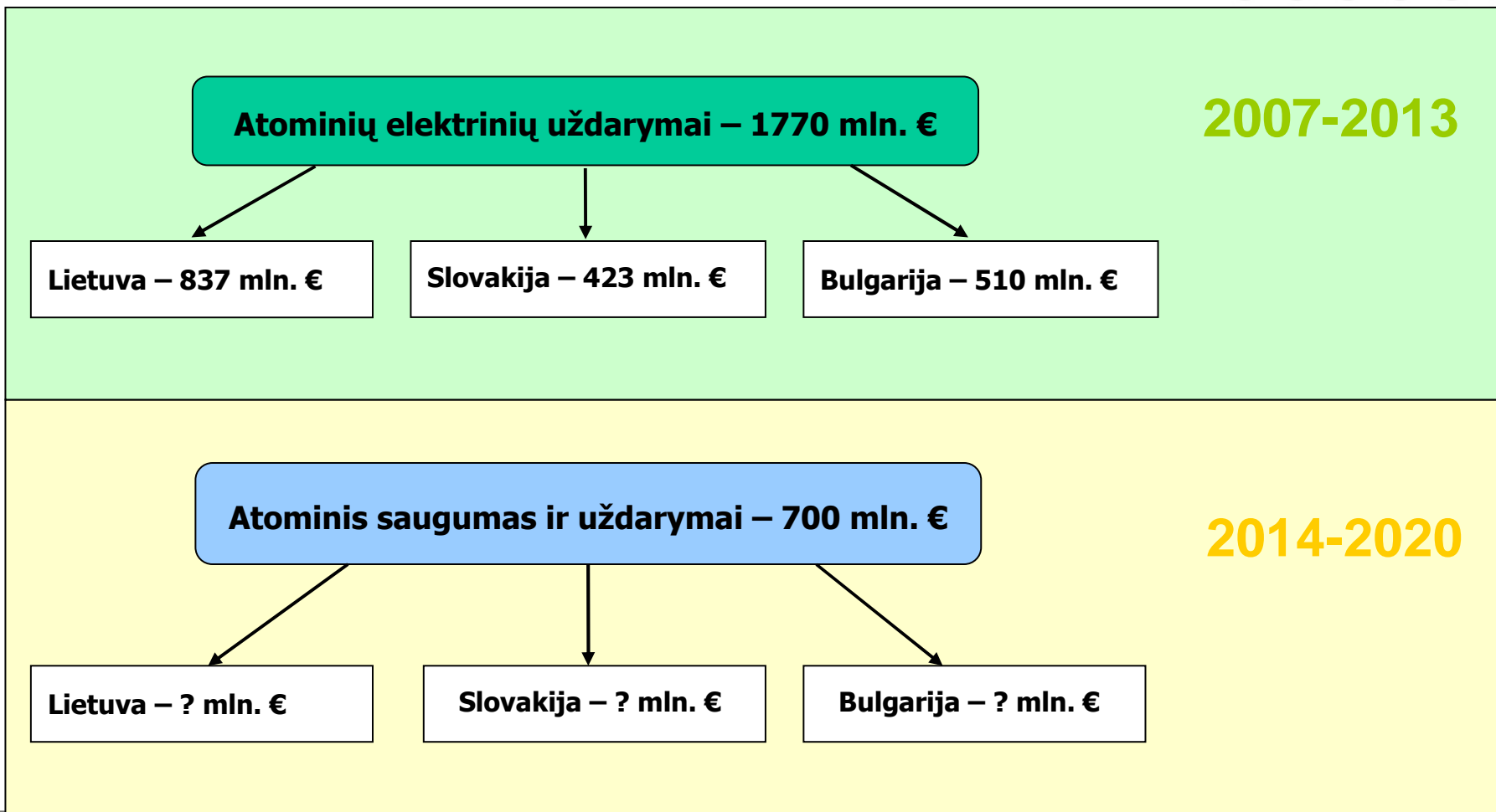



EUROPOS SĄJUNGA
EUROPOS SOCIALINIS FONDAS

Kuriame Lietuvos ateitį

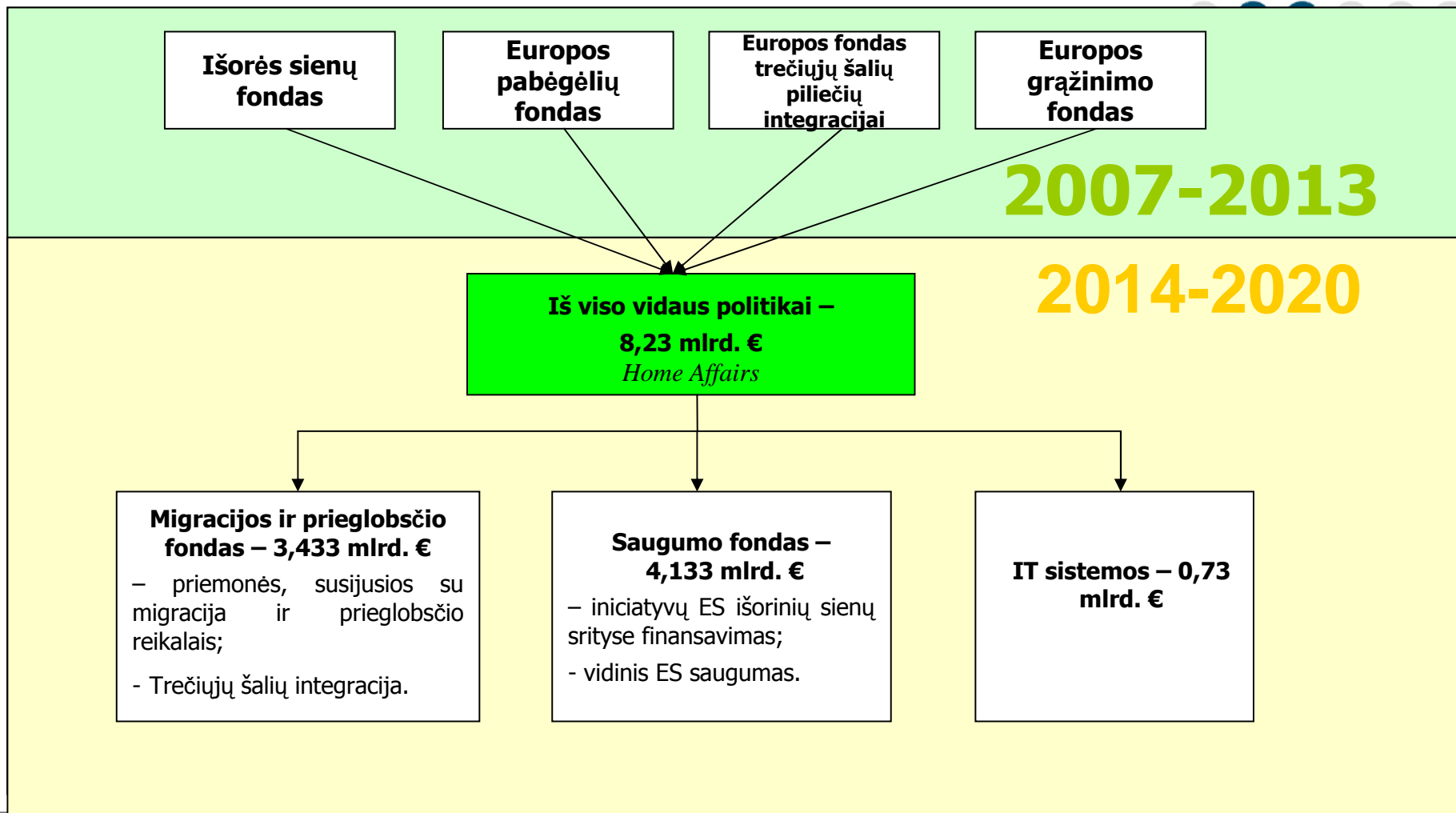
Tiesiogiai EK valdomos programos – Atominis saugumas ir uždarymai

FINANSŲ MINISTERIJA



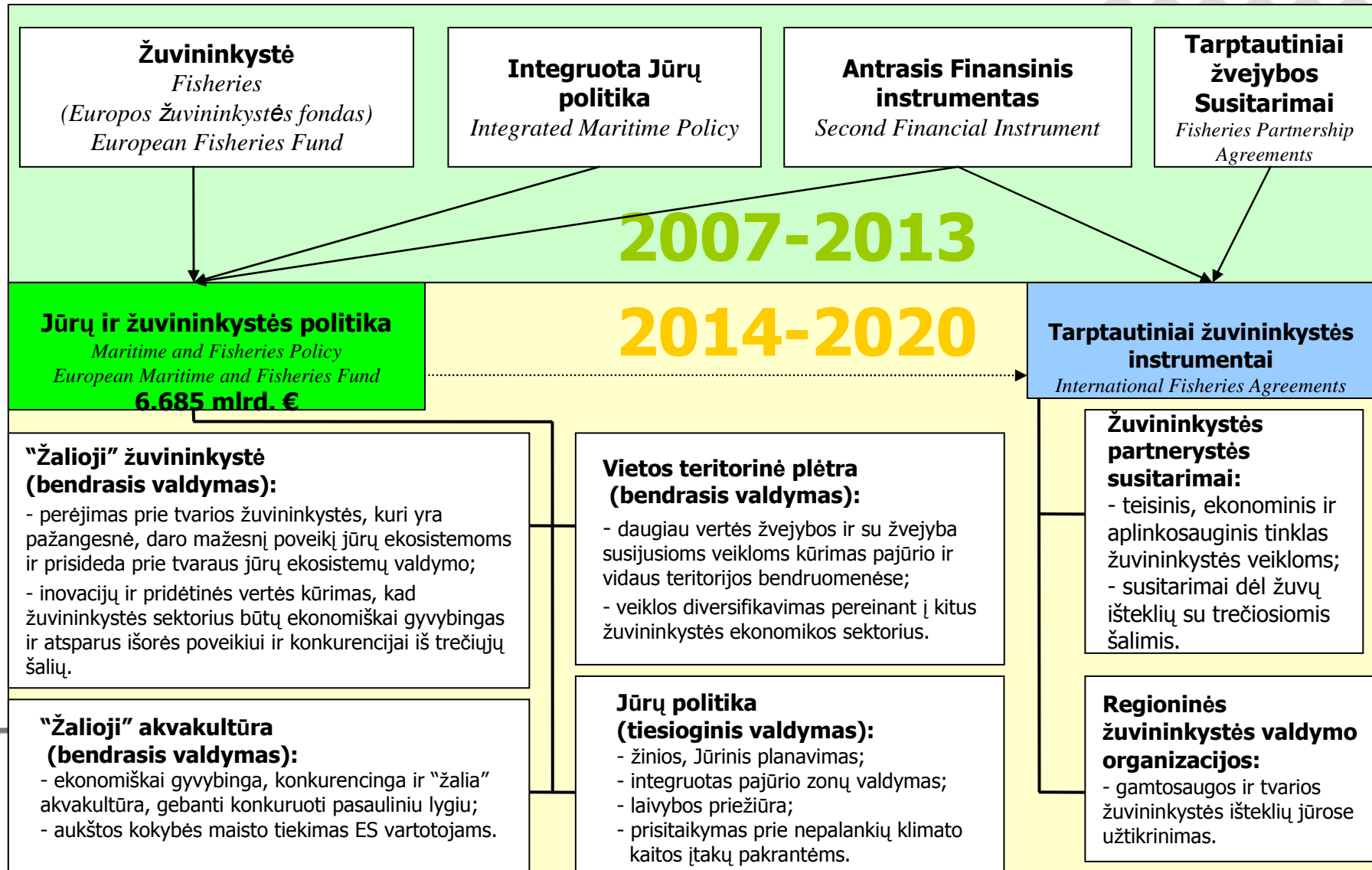
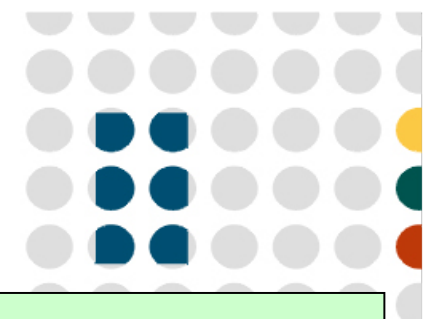
Tiesiogiai EK valdomos programos – Vidaus politika

FINANSŲ MINISTERIJA



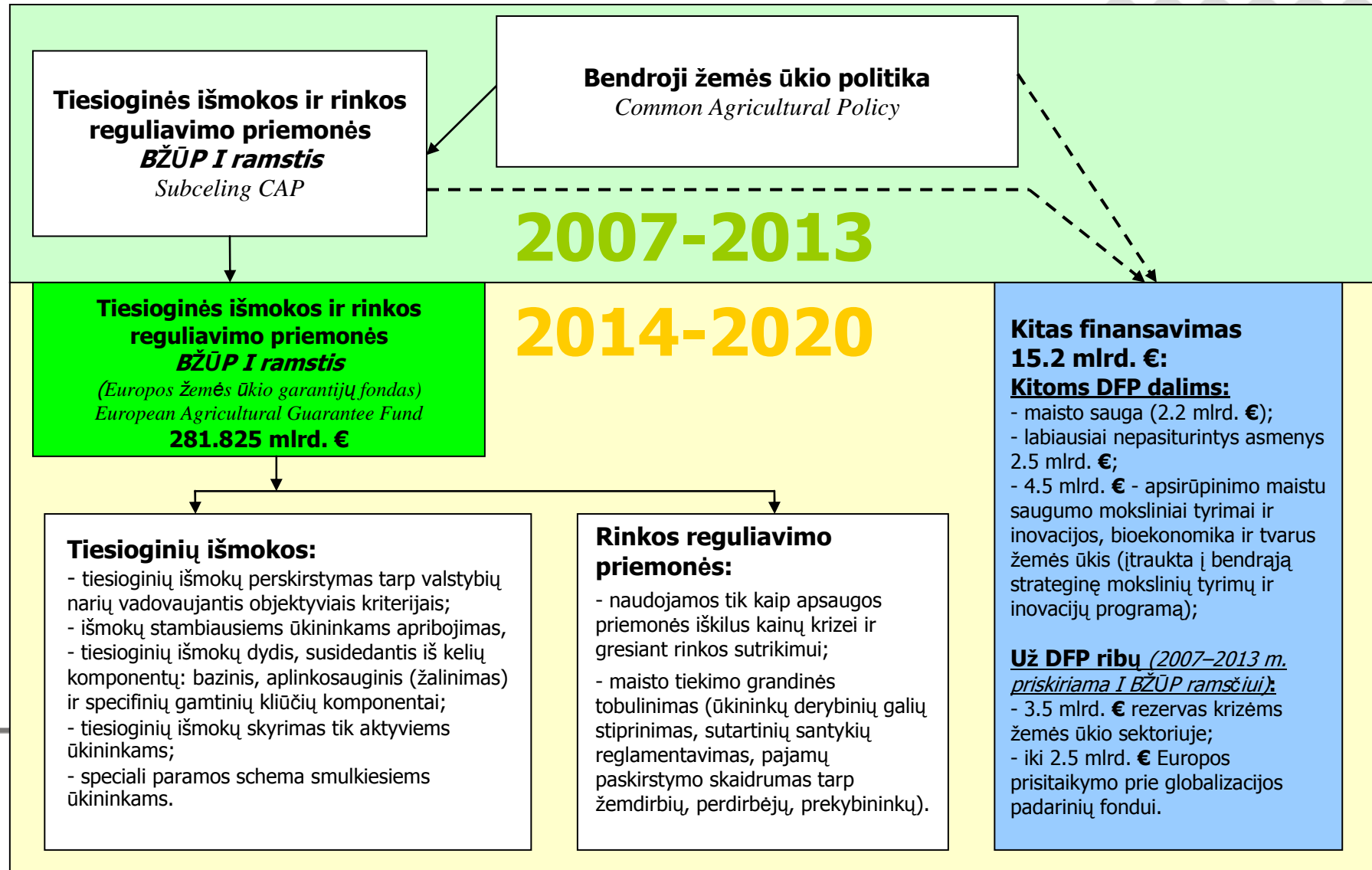
2014–2020 m. DFP – Žuvininkystė

FINANSŲ MINISTERIJA



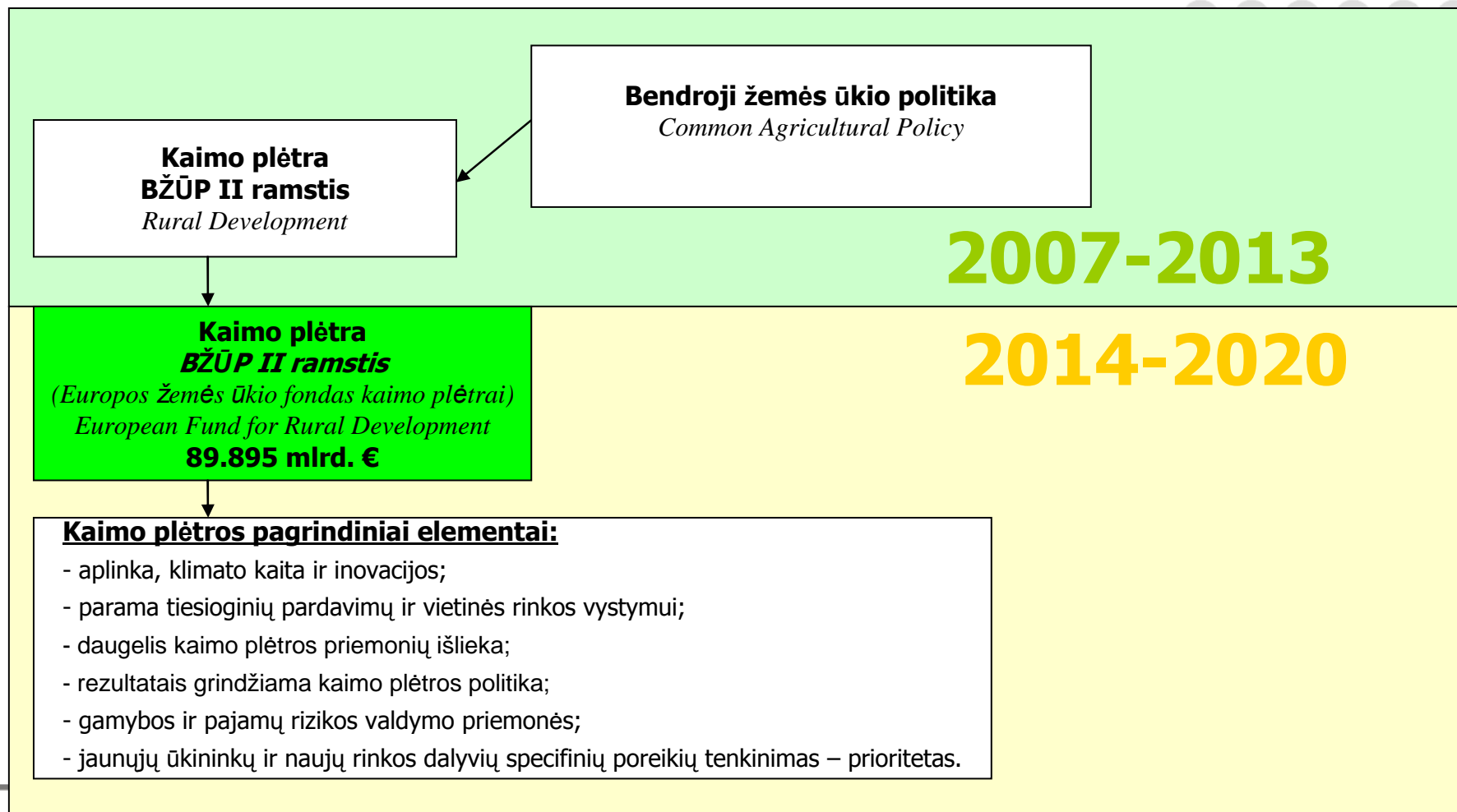

Žemės ūkis – Tiesioginės išmokos ir rinkos priemonės

FINANSŲ MINISTERIJA



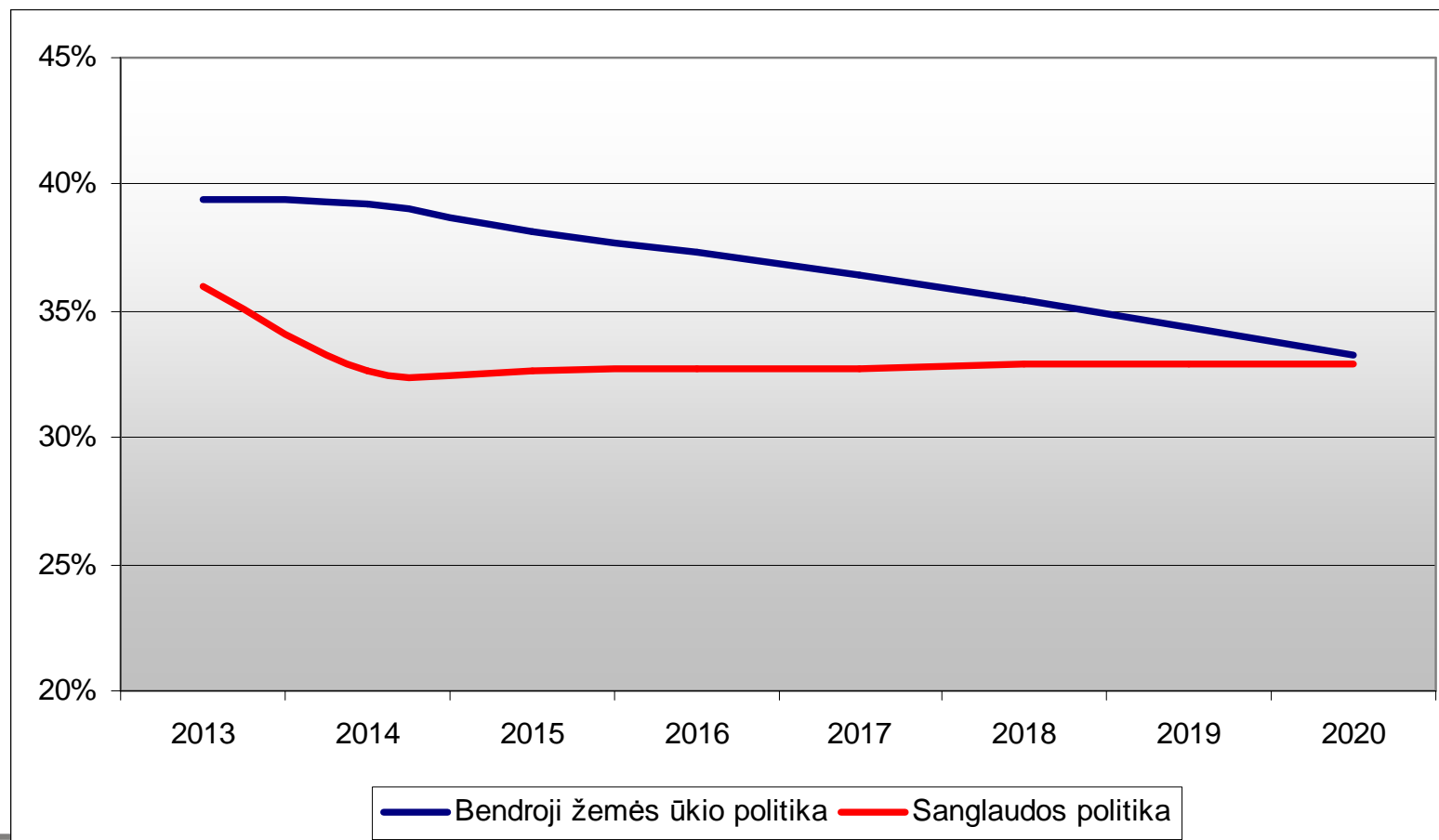

Žemės ūkis – Kaimo plėtra

FINANSŲ MINISTERIJA




BŽŪP ir Sanglaudos politikos dalies kitimas ES biudžete tarp 2013 ir 2020 M.

FINANSŲ MINISTERIJA

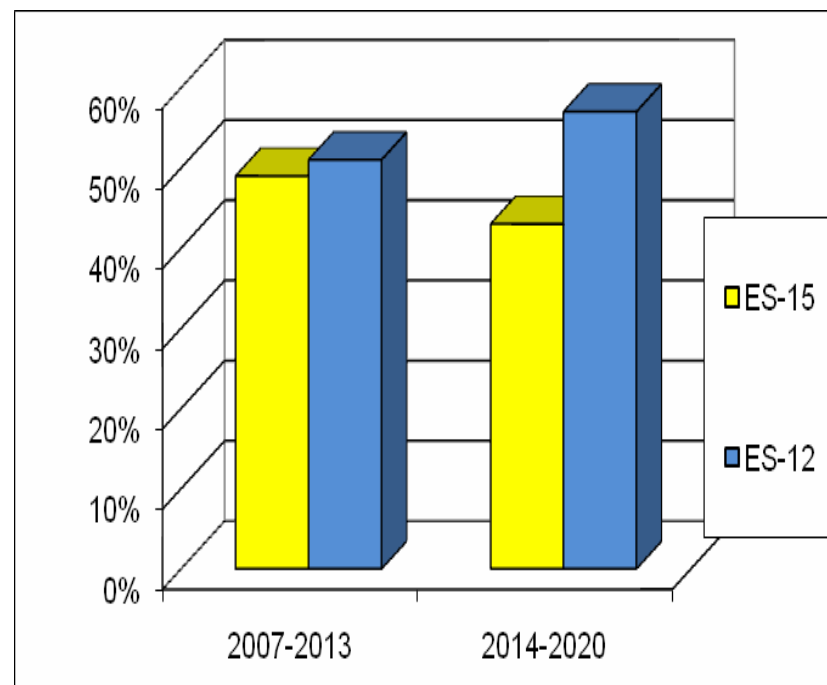


SANGLAUDOS POLITIKA

FINANSŲ MINISTERIJA

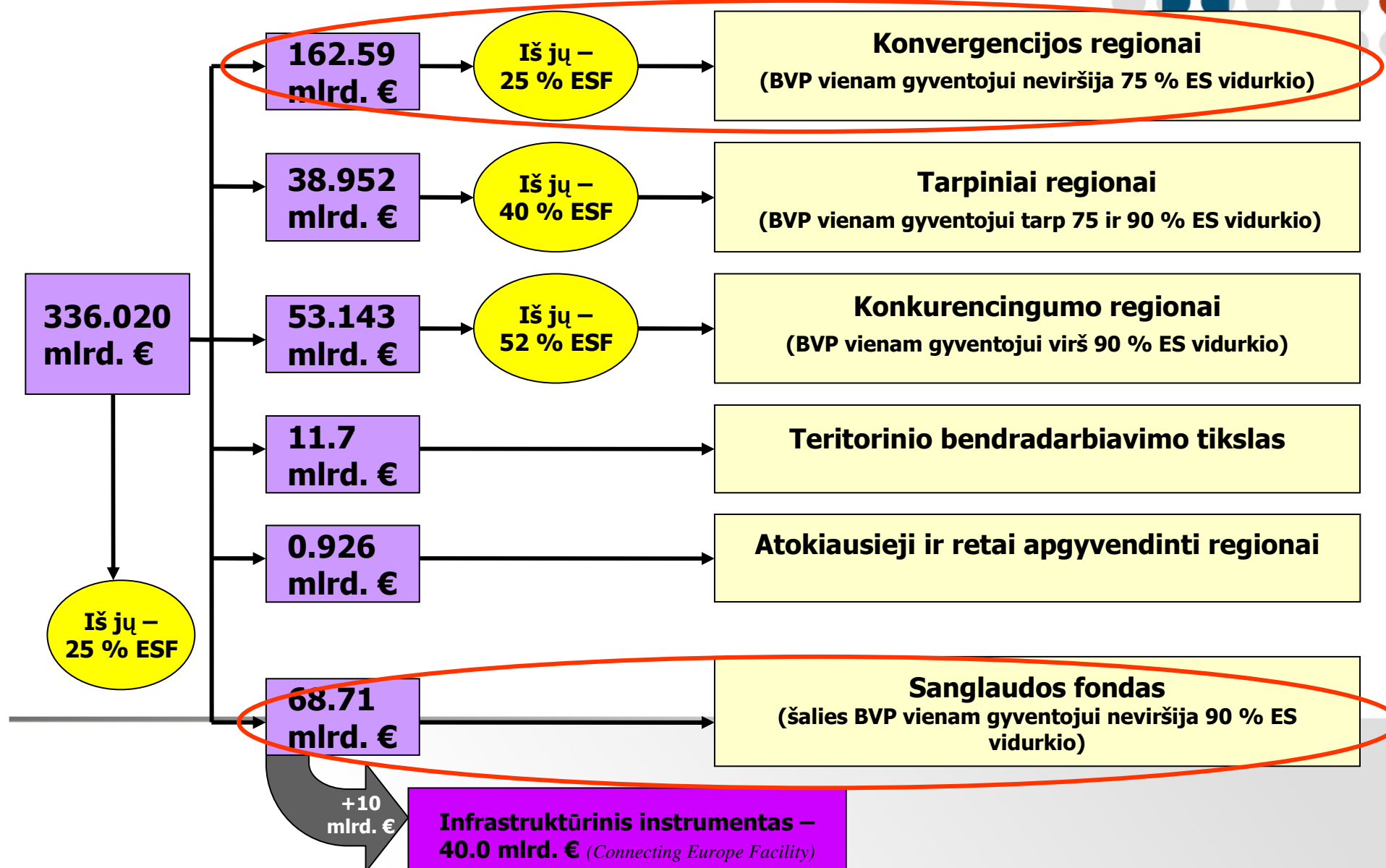


- Bendrasis strateginis dokumentas:
 - Nustatomos ES sanglaudos politikos sąlygos (angl. conditionalities);
 - Nustatomi teminiai tikslai/prioritetai – konvergencijos regionams daugiau;
 - Tarp EK ir šalių-narių pasirašoma Vystymosi ir investicijų partnerystės sutartis.
- Veiklos rezultatų rezervas – 5 proc.
- Paramos ribojimas – 2,5 proc. nuo šalies BNP
- Tarpinių regionų sukūrimas
- 25 proc. lėšų Europos socialiniam fondui




2014–2020 m. SANGLAUDOS POLITIKOS STRUKTŪRA

FINANSŲ MINISTERIJA




Nauja nuosavų išteklių sistema

FINANSŲ MINISTERIJA



- **Komisijos pasiūlymas:**
 - Nuo 2014 m. **panaikinti** PVM pagrįstą nuosavą išteklių
 - Pristatyti 2 nauji nuosavi ištekliai
 - Finansinių sandorių mokestis
 - ES PVM
 - Radikaliai supaprastinti korekcijų sistemą
- Palyginti su **dabartine sistema:**
 - Paprasčiau
 - Sąžiningiau
 - Skaidriau


Nuosavų išteklių struktūra



<u>Prognozuojamas</u> poveikis nuosavų išteklių struktūrai	2012 m.		2020 m.	
	mlrd. €	%	mlrd. €	%
Tradiciniai nuosavi ištekliai	19,3	14,7	30,7	18,9
Dabartiniai nuosavi ištekliai	111,8	85,3	65,6	40,3
Iš kurių				
- PVM bazė	14,5	11,1	-	-
- BNP	97,3	74,2	65,6	40,3
Siūlomi nauji nuosavi ištekliai			66,4	40,8
Iš kurių				
- PVM			29,4	18,1
- ES finansinių sandorių mokestis			37,0	22,7
Nuosavi ištekliai, iš viso	131,1	100,0	162,7	100,0

Detalesnė informacija apie EK pasiūlymą dėl 2014–2020 m. finansinės perspektyvos

FINANSŲ MINISTERIJA



<http://ec.europa.eu/budget/reform/>




MOKSLAS • EKONOMIKA • SĄNGLAUDA



EUROPOS SĄJUNGA
EUROPOS SOCIALINIS FONDAS

Kuriame Lietuvos ateitį

2014–2020 m. DFP –Tolesnis svarstymas



Derybų dėl 2014-2020 m. daugiametės finansinės programos etapai:

- 2011 m. (PL) – detali pateiktų dokumentų analizė
- 2012 m. pirmą pusmetį (DK) – derybos tarp valstybių narių ir kompromiso siekimas
- Iki 2012 m. gruodžio (CY) – sutarimas dėl DFP reglamento

Pirm. šalies draugų
darbo grupė

COREPER

Bendrųjų reikalų
taryba